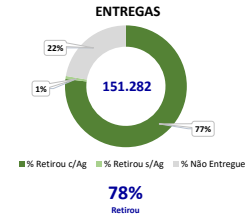
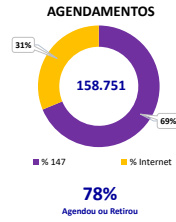
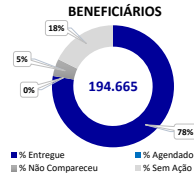
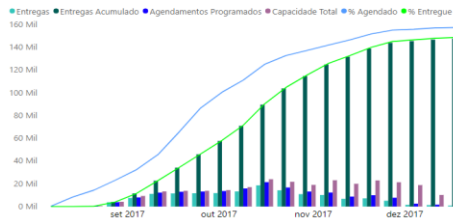


EAD - PROGRAMA DE DISTRIBUIÇÃO DE KITS - VALE DO PARÁIBA SP



Cluster	Subcluster	Cidade	Domicílios	População	ENTREGAS			Bolsa Família			D+PS			Outros
					Beneficiários	Entregas	% Entregue	Beneficiário	Entregas BF	% BF	Beneficiário D+PS	% D+PS		
													Base	
<b>Vale do Para</b>	<b>Vale do Paraíba</b>	Aparecida	11.794	36.217	2.397	1.917	80%	1.062	926	87,2%	1.335	934	70,0%	57
		Altaíia	46.190	137.187	9.439	6.685	71%	3.057	2.414	79,0%	6.382	3.860	60,5%	411
		Bragança Paulista	54.555	160.665	14.589	9.868	68%	4.827	3.813	79,0%	9.762	5.857	60,0%	198
		Cacajava	29.564	91.162	6.724	5.061	75%	2.342	2.058	87,9%	4.382	2.974	67,9%	28
		Cachoeira Paulista	10.784	32.294	3.542	2.863	81%	1.909	1.671	87,5%	1.633	1.192	73,0%	0
		Campos do Jordao	16.857	50.852	4.602	3.500	76%	1.417	1.208	85,3%	3.185	2.288	71,8%	4
		Canas	1.477	4.852	834	699	84%	404	383	88,2%	400	316	79,0%	0
		Cruzeiro	26.785	81.082	6.052	5.317	88%	3.006	2.755	91,7%	3.046	2.403	78,9%	159
		Guaratingueta	40.109	119.073	7.832	7.188	92%	3.272	2.867	87,6%	4.560	3.278	71,9%	1.043
		Igarata	3.281	9.349	1.638	1.084	66%	632	485	76,7%	1.006	598	59,4%	1
		Jacareí	76.394	226.539	18.103	14.028	77%	7.254	6.250	86,2%	10.849	7.449	68,7%	329
		Lorena	29.232	87.178	8.440	6.905	82%	3.992	3.575	89,6%	4.448	3.152	71,8%	138
		Pindamonhangaba	52.141	160.614	18.901	15.012	79%	7.230	6.374	88,2%	11.671	8.125	69,6%	513
		Piquete	4.835	14.123	1.809	1.500	83%	814	736	90,4%	995	754	75,8%	10
		Potim	6.042	22.453	2.197	1.821	83%	1.083	959	88,6%	1.114	797	71,5%	65
		Rosaria	3.405	10.344	1.453	1.022	70%	562	487	86,7%	891	533	59,8%	2
		Sao Jose dos Campos	230.252	688.597	61.000	45.924	75%	25.175	20.838	82,8%	35.825	24.253	67,7%	833
		Taubate	101.097	302.331	21.866	18.271	84%	6.448	5.626	87,3%	15.418	11.609	75,3%	1.036
		Tremembe	12.975	44.912	3.247	2.617	81%	1.754	1.499	85,5%	1.493	1.072	71,8%	46
<b>Total Geral</b>			<b>757.769</b>	<b>2.279.824</b>	<b>194.665</b>	<b>151.282</b>	<b>76%</b>	<b>76.270</b>	<b>64.924</b>	<b>85,1%</b>	<b>118.395</b>	<b>81.484</b>	<b>68,8%</b>	<b>4.874</b>

ENTREGAS ACUMULADO POR INTERVALO



Quantidade de cidades: 19  
 Início de distribuição: 26/08/2017  
 Data de desligamento: 17/01/2018  
 Fim de distribuição: 23/02/2018  
 Data da última atualização da base de beneficiários: 18/08/2017

Vale do Paraíba SP

