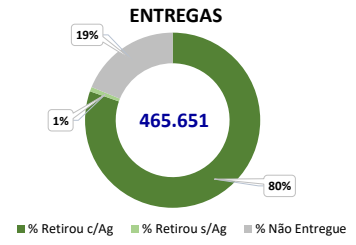
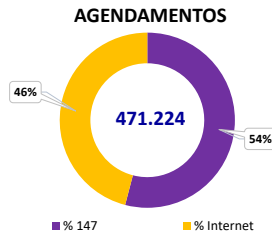
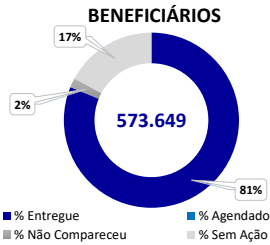


EAD - PROGRAMA DE DISTRIBUIÇÃO DE KITS - SALVADOR BA



81%
Agendou ou Retirou

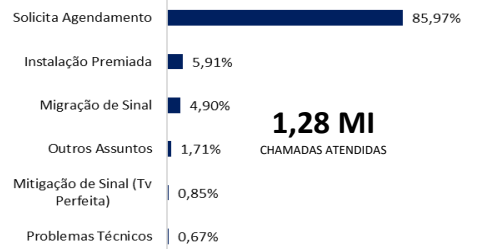
81%
Retirou

Cluster	Subcluster	Cidade	Domicílios	População	Total			Bolsa Família			D+PS			Outros
					Base	Qtd	%	Base	Qtd	%	Base	Qtd	%	
Cluster	Subcluster	Cidade	Domicílios	População	Beneficiários	Entregas	% Entregue	Beneficiário	Entregas BF	% BF	Beneficiário D+PS	% D+PS	Outros Prog	
Salvador BA	SAL Camacari	Camacari	98.879	286.919	43.318	34.738	80%	26.676	24.338	91,2%	16.642	10.372	62,3%	28
	SAL Camacari Total		98.879	286.919	43.318	34.738	80%	26.676	24.338	91,2%	16.642	10.372	62,3%	28
	SAL Capital	Salvador	1.048.804	2.921.087	365.024	292.622	80%	190.038	175.104	92,1%	174.986	117.401	67,1%	117
	SAL Capital Total		1.048.804	2.921.087	365.024	292.622	80%	190.038	175.104	92,1%	174.986	117.401	67,1%	117
	SAL Santo Amaro	Aratuípe	2.941	9.127	2.301	1.984	86%	1.651	1.547	93,7%	650	437	67,2%	0
		Cairu	6.320	17.730	3.870	2.558	66%	2.347	1.843	78,5%	1.523	715	46,9%	0
		Itaparica	7.739	22.615	4.695	3.994	85%	3.499	3.258	93,1%	1.196	736	61,5%	0
		Jaguaripe	6.001	18.647	4.544	3.554	78%	3.294	2.844	86,3%	1.250	710	56,8%	0
		Maragogipe	14.783	46.106	12.976	9.976	77%	9.125	7.955	87,2%	3.851	2.021	52,5%	0
		Nazare	9.856	29.406	5.260	4.478	85%	3.156	2.984	94,6%	2.104	1.494	71,0%	0
		Salinas da Margarida	5.077	15.385	3.745	3.386	90%	2.728	2.624	96,2%	1.017	762	74,9%	0
		Santo Amaro	20.796	61.702	15.723	13.581	86%	10.170	9.569	94,1%	5.553	4.012	72,2%	0
		Saubara	4.447	12.238	3.834	3.326	87%	2.531	2.384	94,2%	1.303	942	72,3%	0
		Vera Cruz	15.011	42.650	7.573	6.557	87%	5.693	5.315	93,4%	1.880	1.241	66,0%	1
	SAL Santo Amaro Total		92.971	275.606	64.521	53.394	83%	44.194	40.323	91,2%	20.327	13.070	64,3%	1
	SAL Simões Filho	Lauro de Freitas	65.465	191.436	24.830	20.252	82%	13.837	12.789	92,4%	10.993	7.438	67,7%	25
		Simões Filho	44.404	133.202	24.668	20.770	84%	10.843	10.266	94,7%	13.825	10.504	76,0%	0
	SAL Simões Filho Total		109.869	324.638	49.498	41.022	83%	24.680	23.055	93,4%	24.818	17.942	72,3%	25
	SAL Terra Nova	Candeias	29.716	88.806	11.174	9.636	86%	7.430	7.029	94,6%	3.744	2.607	69,6%	0
		Dias d'Ávila	26.431	78.058	15.015	12.291	82%	8.446	7.838	92,8%	6.569	4.453	67,8%	0
		Madre de Deus	6.848	20.348	2.922	2.475	85%	2.042	1.891	92,6%	880	584	66,4%	0
		Sao Francisco do Conde	12.573	39.329	10.072	8.674	86%	6.366	5.940	93,3%	3.706	2.734	73,8%	0
		Sao Sebastiao do Passe	14.837	45.482	8.602	7.755	90%	5.337	5.123	96,0%	3.265	2.632	80,6%	0
		Terra Nova	4.354	13.547	3.503	3.044	87%	2.126	2.007	94,4%	1.377	1.037	75,3%	0
	SAL Terra Nova Total		94.759	285.570	51.288	43.875	86%	31.747	29.828	94,0%	19.541	14.047	71,9%	0
Total Geral			1.445.282	4.093.820	573.649	465.651	81%	317.335	292.648	92,2%	256.314	172.832	67,4%	171

ENTREGAS ACUMULADO POR INTERVALO



Salvador BA



Quantidade de cidades: 20
 Início de distribuição: 29/05/2017
 Data de desligamento: 27/09/2017
 Fim de distribuição: 10/11/2017
 Data da última atualização da base de beneficiários: 19/05/2017