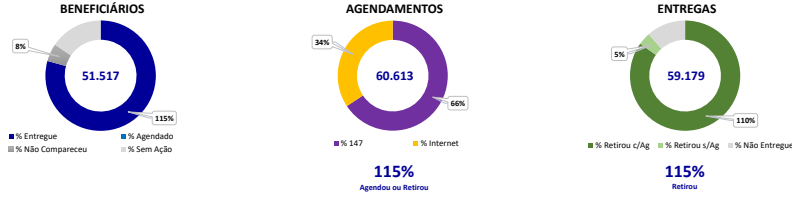
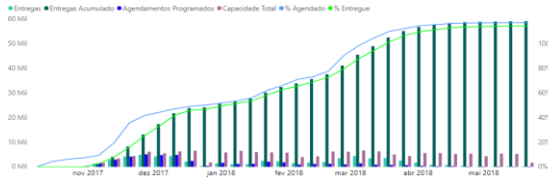


EAD - PROGRAMA DE DISTRIBUIÇÃO DE KITS - SÃO JOSÉ DO RIO PRETO SP

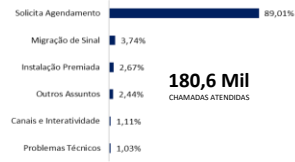


Cluster	Subcluster	Cidade	Domicílios	População	ENTREGAS										
					Total			Bolsa Família			D+PS			Outros	
					Base	Qtd	%	Base	Qtd	%	Base	Qtd	%		
Cluster	Subcluster	Cidade	Domicílios	População	Beneficiários	Entregas	% Entregas	Beneficiários	Entregas	% BF	Beneficiários	D+PS	% D+PS	Outros	Proz
São José do Rio Preto	São José do Rio Preto	Adolfo	1.334	3.623	555	588	106%	159	140	88,1%	396	338	85,4%	110	
		Altair	1.394	4.060	665	582	88%	161	143	88,8%	504	426	84,5%	13	
		Body Bassett	5.861	16.359	1.497	1.374	92%	363	307	84,6%	1.134	835	73,6%	232	
		Bálsamo	3.272	8.773	727	602	83%	157	135	86,0%	570	437	76,7%	30	
		Cedral	3.195	8.767	1.022	1.063	105%	157	147	93,6%	855	697	81,5%	219	
		Guapitacu	7.136	20.027	1.245	1.732	139%	310	261	84,2%	995	690	72,8%	781	
		Itaipua	1.805	5.022	478	397	83%	223	195	87,4%	255	180	70,6%	22	
		Jaci	2.259	6.486	656	915	139%	151	136	90,1%	505	398	78,8%	381	
		Jose Bonifacio	12.397	35.538	1.976	3.210	162%	485	426	87,8%	1.491	1.133	76,0%	1.651	
		Mendonça	1.918	5.361	421	467	111%	83	76	91,6%	338	294	87,0%	97	
		Mirassol	20.763	57.857	4.012	5.326	133%	1.060	963	90,8%	2.952	2.247	76,1%	2.116	
		Mirassolandia	1.708	4.668	578	542	94%	118	113	95,8%	460	399	86,7%	30	
		Neves Paulista	3.343	9.008	1.262	1.437	114%	361	313	86,7%	901	712	79,0%	412	
		Nova Aliança	2.449	6.555	643	682	106%	177	162	91,5%	466	374	80,3%	146	
		Nova Granada	7.443	20.717	1.616	2.731	169%	524	482	92,0%	1.092	924	84,6%	1.325	
		Onida Verde	1.406	4.209	475	393	83%	127	113	89,0%	348	269	77,3%	11	
		Palestina	4.633	12.211	1.019	1.091	107%	494	436	88,3%	525	402	76,6%	253	
		Potirendaba	5.960	16.709	1.419	1.335	94%	422	365	86,5%	997	742	74,4%	228	
		Sales	2.232	6.002	598	686	94%	328	307	93,3%	609	506	83,1%	75	
		Sao Jose do Rio Preto	165.346	442.548	29.703	33.288	112%	9.143	8.005	87,6%	20.560	15.215	74,0%	10.068	
		Uberana	1.988	5.910	620	538	87%	191	173	90,6%	429	333	77,6%	32	
Total Geral			237.693	708.308	51.517	59.179	115%	15.853	13.258	84,2%	36.312	27.451	75,6%	18.220	

ENTREGAS ACUMULADO POR INTERVALO



São José do Rio Preto SP



Quantidade de cidades: 21
 Início de destigamento: 07/11/2017
 Data de destigamento: 18/04/2018
 Fim de distribuição: 25/05/2018
 Data da última atualização da base de beneficiários: 18/08/2017