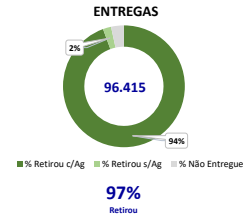
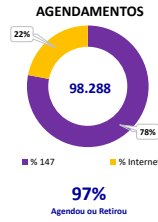
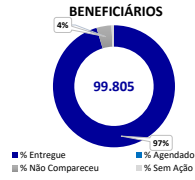


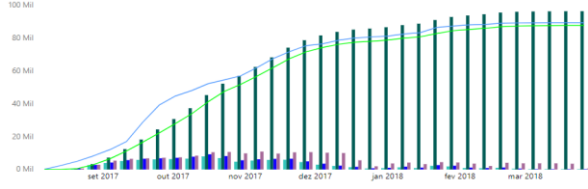
EAD - PROGRAMA DE DISTRIBUIÇÃO DE KITS - RIBEIRÃO PRETO SP



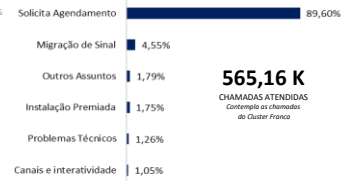
Cluster	Subcluster	Cidade	Domicílios	População	ENTREGAS											
					Total			Bolsa Família			D+PS			Outros		
					Base	Out	%	Base	Out	%	Base	Out	%	Base	Out	%
Ribeirão Pret	Ribeirão Preto S	Alfarrópolis	5.573	16.179	2.175	1.836	84%	537	471	87,7%	1.638	1.298	79,2%	67		
		Barrinha	10.228	31.230	3.812	3.206	84%	1.370	1.220	89,1%	2.442	1.852	75,8%	134		
		Brodowski	7.886	23.440	2.106	1.680	80%	616	551	89,4%	1.490	1.078	72,3%	51		
		Cravinhos	10.972	34.110	3.459	2.887	83%	1.048	949	90,6%	2.411	1.794	74,4%	144		
		Jaboricabal	26.579	75.820	7.135	6.215	87%	2.934	2.634	89,8%	4.201	3.123	74,3%	458		
		Jardinópolis	13.726	41.799	3.461	3.720	107%	1.151	1.053	91,5%	2.310	1.793	77,6%	874		
		Luis Antonio	4.292	13.378	1.434	1.151	80%	609	522	85,7%	825	610	73,9%	19		
		Morro Agudo	10.573	31.620	3.981	3.277	82%	1.468	1.263	86,0%	2.513	1.885	75,0%	129		
		Orlandia	14.191	42.678	2.480	2.246	91%	722	647	89,6%	1.758	1.380	78,5%	219		
		Pitangueiras	12.709	38.211	3.513	2.994	85%	1.673	1.491	89,1%	1.840	1.359	73,9%	144		
		Pontal	14.930	45.978	4.461	3.768	84%	1.797	1.587	88,3%	2.664	1.815	68,1%	366		
		Ribeirão Preto	239.930	666.323	42.214	46.280	107%	10.478	9.224	88,0%	22.736	18.444	81,1%	18.612		
		Sales Oliveira	3.890	11.438	789	659	84%	284	248	87,3%	505	390	77,2%	21		
		Santa Cruz da Esperança	706	2.084	326	299	92%	81	79	97,5%	245	212	86,5%	8		
		Santo Antonio da Alegria	2.451	6.739	900	689	77%	338	278	82,2%	562	403	71,7%	8		
		São Simão	5.129	15.104	1.248	1.002	80%	461	402	87,2%	787	572	72,7%	28		
		Serra Azul	3.405	13.216	1.316	1.084	82%	566	508	89,8%	750	553	73,7%	23		
		Serrana	13.637	42.784	3.965	3.569	90%	1.396	1.236	88,5%	2.569	1.987	77,3%	346		
		Sertãozinho	40.054	120.152	9.649	9.508	99%	3.406	3.073	90,2%	6.243	4.559	73,0%	1.876		
		Taquaral	866	2.319	321	345	91%	74	71	95,9%	307	266	86,6%	8		
Total Geral			441.827	1.275.122	99.805	96.415	97%	31.059	27.507	88,7%	68.796	45.373	66,0%	23.535		

ENTREGAS ACUMULADO POR INTERVALO

Entregas Entregas Acumuladas Agendamentos Programados Capacidade Total % Agendado % Entregue



Ribeirão Preto SP



565,16 K
CHAMADAS ATENDIDAS
Considerando chamadas do Cluster Franco

Quantidade de cidades: 20
Início de distribuição: 26/08/2017
Data de desligamento: 21/02/2018
Fim de distribuição: 29/03/2018
Data da última atualização da base de beneficiários: 18/08/2017