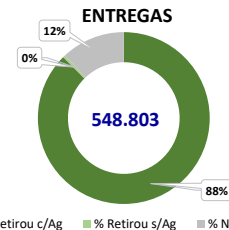
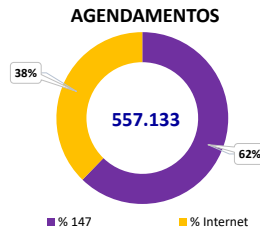
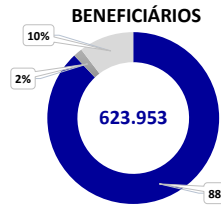


EAD - PROGRAMA DE DISTRIBUIÇÃO DE KITS - RECIFE PE

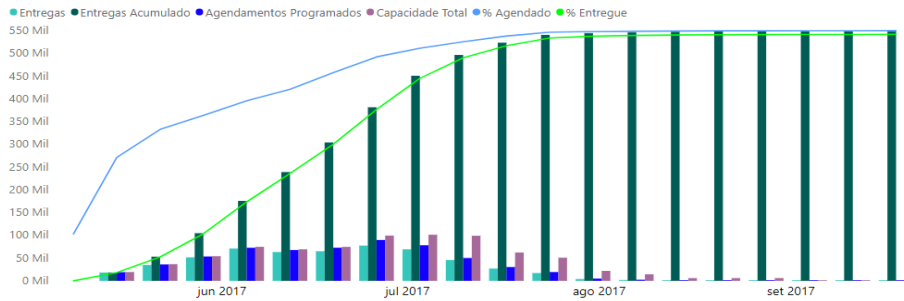


88%
Agendou ou Retirou

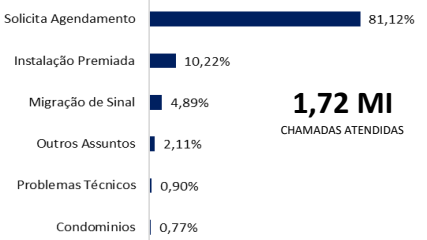
88%
Retirou

ENTREGAS															
Cluster	Subcluster	Cidade	Domicílios	População	Total			Bolsa Família			D+PS			Outros	
					Beneficiários	Entregas	% Entregue	Beneficiário	Entregas BF	% BF	Beneficiário	D+PS	% D+PS		
Recife PE	RE Araçoiaba	Abreu e Lima	32.069	98.602	27.843	23.236	83%	12.810	12.096	94,4%	15.033	10.878	72,4%	262	
		Araçoiaba	5.789	19.816	5.251	4.795	91%	3.733	3.563	95,4%	1.518	1.185	78,1%	47	
		Cabo de Santo Agostinho	63.515	200.546	34.570	29.532	85%	20.628	19.365	93,9%	13.942	9.795	70,3%	372	
		Camaragibe	49.370	154.054	24.083	20.733	86%	12.043	11.311	93,9%	12.040	9.012	74,9%	410	
		Igarassu	35.959	112.463	22.924	19.762	86%	11.872	11.314	95,3%	11.052	8.116	73,4%	332	
		Ilha de Itamaraca	6.802	24.888	5.022	4.317	86%	3.465	3.238	93,4%	1.557	1.013	65,1%	66	
		Ipojuca	27.548	91.341	19.301	15.667	81%	11.499	10.616	92,3%	7.802	4.935	63,3%	116	
		Itapissuma	7.709	25.798	5.262	4.717	90%	3.366	3.207	95,3%	1.896	1.452	76,6%	58	
		Moreno	19.359	61.016	14.322	12.732	89%	9.201	8.783	95,5%	5.121	3.835	74,9%	114	
		São Lourenço da Mata	35.452	110.264	20.531	18.115	88%	11.877	11.387	95,9%	8.654	6.493	75,0%	235	
	RE Araçoiaba Total			283.572	898.788	179.109	153.606	86%	100.494	94.880	94,4%	78.615	56.714	72,1%	2.012
	RE Capital	Recife		540.886	1.617.183	209.928	184.910	88%	108.092	102.325	94,7%	101.836	77.954	76,5%	4.631
	RE Capital Total			540.886	1.617.183	209.928	184.910	88%	108.092	102.325	94,7%	101.836	77.954	76,5%	4.631
	RE Jaboatão dos Guararapes	Jaboatão dos Guararapes		228.934	686.122	117.661	102.502	87%	66.602	62.662	94,1%	51.059	35.874	70,3%	3.966
RE Jaboatão dos Guararapes Total			228.934	686.122	117.661	102.502	87%	66.602	62.662	94,1%	51.059	35.874	70,3%	3.966	
RE Paulista	Olinda		126.849	389.494	60.059	56.472	94%	29.996	28.642	95,5%	30.063	23.782	79,1%	4.048	
RE Paulista Total	Paulista		106.636	322.730	57.196	51.313	90%	31.086	29.195	93,9%	26.110	18.638	71,4%	3.480	
RE Paulista Total			233.485	712.224	117.255	107.785	92%	61.082	57.837	94,7%	56.173	42.420	75,5%	7.528	
Total Geral			1.286.877	3.914.317	623.953	548.803	88%	336.270	317.704	94,5%	287.683	212.962	74,0%	18.137	

ENTREGAS ACUMULADO POR INTERVALO



Recife PE



Quantidade de cidades: 14
 Início de distribuição: 15/05/2017
 Data de desligamento: 26/07/2017
 Fim de distribuição: 09/09/2017
 Data da última atualização da base de beneficiários: 19/05/2017