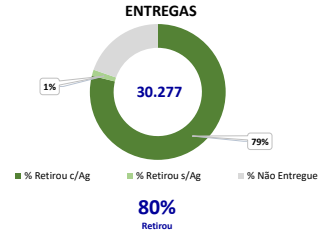
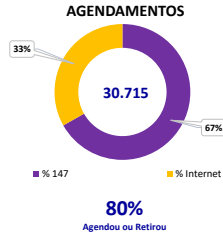
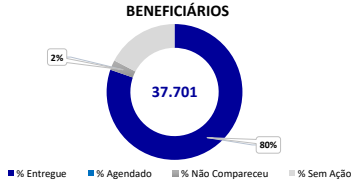
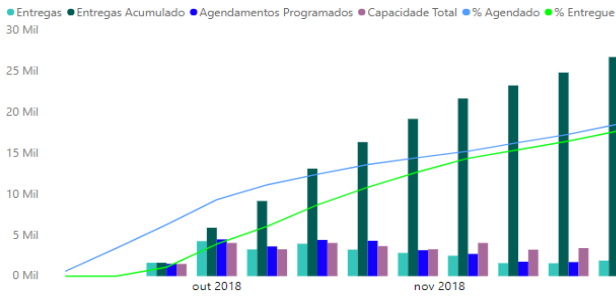


EAD - PROGRAMA DE DISTRIBUIÇÃO DE KITS - MARABÁ PA

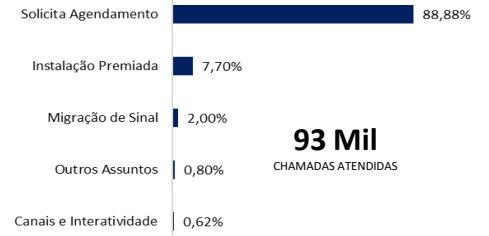


ENTREGAS														
Cluster	Subcluster	Cidade	Domicílios	População	Total			Bolsa Família			D+PS			Outros
					Base	Qtd	%	Base	Qtd	%	Base	Qtd	%	
Cluster	Subcluster	Cidade	Domicílios	População	Beneficiários	Entregas	% Entregue	Beneficiários BF	Entregas BF	% BF	Beneficiários D+PS	Entregas D+PS	% D+PS	Outros Program
Marabá PA	Marabá PA	Marabá	83.423	262.085	37.701	30.277	80%	14.338	11.818	82,4%	23.363	15.823	67,7%	2.636
Total Geral			83.423	262.085	37.701	30.277	80%	14.338	11.818	82,4%	23.363	15.823	67,7%	2.636

ENTREGAS ACUMULADO POR INTERVALO



MARABÁ PA



Quantidade de cidades: 1
 Início de distribuição: 25/09/2018
 Data de desligamento: 09/01/2019
 Fim de distribuição: 08/02/2019
 Data da última atualização da base de beneficiários: 19/05/2018