EAD - PROGRAMA DE DISTRIBUIÇÃO DE KITS - MACEIÓ AL

BENEFICIÁRIOS

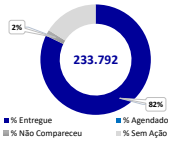

AGENDAMENTOS

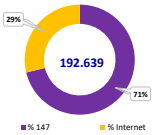

82%
Agendou ou Retirou

ENTREGAS

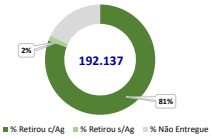

82%
Retirou

ENTREGAS

Cluster	Subcluster	Cidade	Domicílios	População	Total			Bolsa Família			D+PS			Outros
					Base	Qtd	%	Base	Qtd	%	Base	Qtd	%	
Cluster	Subcluster	Cidade	Domicílios	População	Beneficiários	Entregas	% Entregue	Beneficiário	Entregas BF	% BF	Beneficiário	D+PS	% D+PS	Outros Prog
Maceió AL	Maceió AL	Atalaia	13.700	47.298	11.727	9.697	**83%**	7.500	6.673	89,0%	4.227	3.024	71,5%	0
		Barra de Santo Antonio	4.565	15.742	5.469	4.463	**82%**	3.465	3.012	86,9%	2.004	1.443	72,0%	8
		Barra de Sao Miguel	2.564	8.266	2.014	1.609	**80%**	1.209	1.106	91,5%	805	501	62,2%	2
		Coqueiro Seco	1.891	5.870	1.448	1.281	**88%**	786	725	92,2%	662	555	83,8%	1
		Maceio	351.755	1.013.773	147.664	121.284	**82%**	58.791	53.460	90,9%	88.873	66.853	75,2%	971
		Marechal Deodoro	16.031	51.132	10.854	8.886	**82%**	6.943	6.264	90,2%	3.911	2.593	66,3%	29
		Messias	5.153	17.576	3.957	3.412	**86%**	1.831	1.672	91,3%	2.126	1.739	81,8%	1
		Paripueira	3.820	12.887	3.352	2.862	**85%**	2.044	1.850	90,5%	1.308	1.012	77,4%	0
		Pilar	10.950	35.295	9.746	7.976	**82%**	6.005	5.377	89,5%	3.741	2.595	69,4%	4
		Rio Largo	23.886	75.645	20.648	17.069	**83%**	10.241	9.383	91,6%	10.407	7.657	73,6%	29
		Santa Luzia do Norte	2.338	7.325	1.669	1.462	**88%**	951	897	94,3%	718	550	76,6%	15
		Sao Miguel dos Campos	18.425	60.539	12.691	9.987	**79%**	6.921	6.119	88,4%	5.770	3.849	66,7%	19
		Satuba	4.218	13.381	2.553	2.149	**84%**	1.578	1.436	91,0%	975	705	72,3%	8
Total Geral			**459.296**	**1.364.729**	**233.792**	**192.137**	**82%**	**108.265**	**97.974**	**90,5%**	**125.527**	**93.076**	**74,1%**	**1.087**

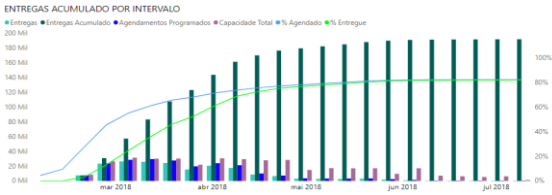

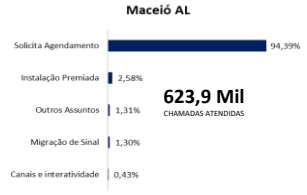

Quantidade de cidades: 13
Início de distribuição: 20/02/2018
Data de desligamento: 30/05/2018
Fim de distribuição: 13/07/2018
Data da última atualização da base de beneficiários: 19/01/2018