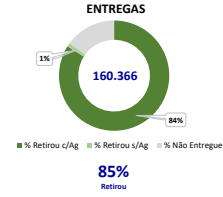
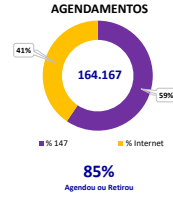
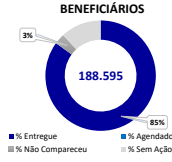


EAD - PROGRAMA DE DISTRIBUIÇÃO DE KITS - JOÃO PESSOA PB



Cluster	Subcluster	Cidade	Domicílios	População	Total			Bolsa Família			D+PS			Outros
					Base	Qtd	%	Base	Qtd	%	Base	Qtd	%	
João Pessoa	João Pessoa PB	Alhambra	6.012	19.288	5.563	4.544	82%	3.674	3.268	88,9%	1.889	1.256	66,5%	20
		Bayeux	29.988	96.140	16.785	15.556	93%	11.039	10.230	92,7%	5.746	4.483	78,0%	843
		Cabeleiro	21.944	65.634	8.954	7.145	80%	6.386	5.364	84,0%	2.568	1.601	62,3%	280
		Coíde	7.320	23.975	6.834	5.777	85%	4.795	4.357	90,9%	2.039	1.403	68,8%	17
		Cruz do Espírito Santo	4.991	17.212	4.285	3.818	89%	3.292	3.088	93,8%	993	708	71,3%	22
		João Pessoa	251.004	791.438	96.635	81.020	84%	57.785	51.715	89,3%	38.850	27.162	69,9%	2.143
		Lucena	3.811	12.804	3.169	2.630	83%	1.627	1.484	91,2%	1.542	1.136	73,7%	10
		Maracão	2.519	8.361	2.118	1.869	88%	1.732	1.578	91,1%	386	287	74,4%	4
		Maní	7.220	21.755	5.389	4.829	90%	3.844	3.540	92,1%	1.545	1.222	79,1%	67
		Riachão do Poço	1.384	4.442	1.203	1.059	88%	847	768	90,7%	356	288	80,9%	3
		Santa Rita	42.102	134.940	23.124	19.634	85%	15.267	13.873	90,9%	7.857	5.586	71,1%	175
		Sapé	16.290	52.218	12.486	10.643	85%	9.386	8.399	89,5%	3.100	2.164	69,8%	80
		Sobradinho	2.370	7.717	2.050	1.842	90%	1.681	1.551	92,8%	369	277	75,1%	14
Total Geral			396.965	1.255.869	188.595	160.366	85%	121.355	109.215	90,0%	67.240	47.573	70,8%	1.578

ENTREGAS ACUMULADO POR INTERVALO



João Pessoa PB



Quantidade de cidades: 13
 Início de distribuição: 20/02/2018
 Data de desligamento: 30/05/2018
 Fim de distribuição: 13/07/2018
 Data da última atualização da base de beneficiários: 19/01/2018