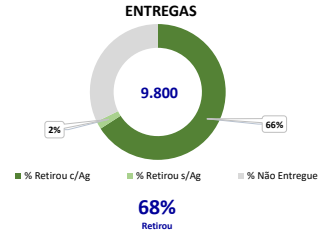
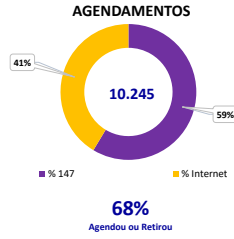
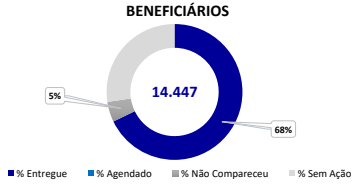
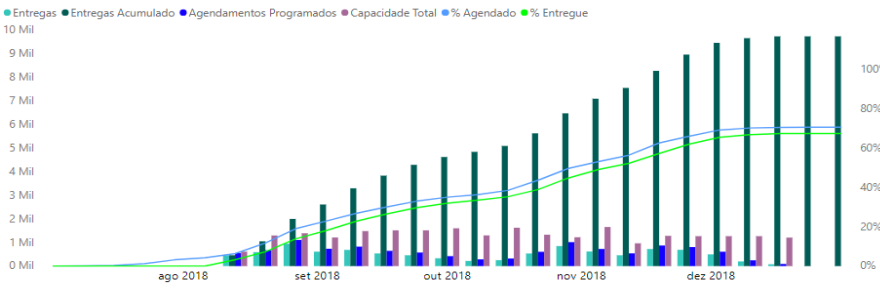


EAD - PROGRAMA DE DISTRIBUIÇÃO DE KITS - JARAGUÁ DO SUL SC

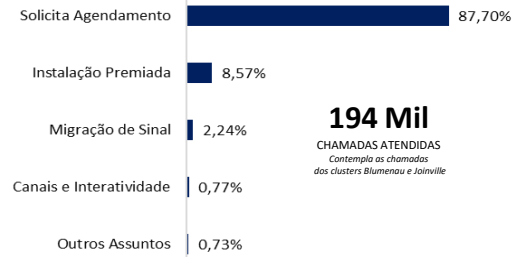


| Cluster            | Subcluster        | Cidade         | Domicílios    | População      | Total         |              |            | Bolsa Família    |              |              | D+PS               |              |              | Outros       |
|--------------------|-------------------|----------------|---------------|----------------|---------------|--------------|------------|------------------|--------------|--------------|--------------------|--------------|--------------|--------------|
|                    |                   |                |               |                | Base          | Qtd          | %          | Base             | Qtd          | %            | Base               | Qtd          | %            |              |
|                    |                   |                |               |                | Beneficiários | Entregas     | % Entregue | Beneficiários BF | Entregas BF  | % BF         | Beneficiários D+PS | Qtd D+PS     | % D+PS       |              |
| Jaraguá do Sul SC  | Jaraguá do Sul SC | Guaramirim     | 14.208        | 40.878         | 3.139         | 2.028        | 65%        | 759              | 525          | 69,2%        | 2.380              | 1.214        | 51,0%        | 289          |
|                    |                   | Jaraguá do Sul | 59.228        | 163.735        | 9.886         | 6.854        | 69%        | 1.769            | 1.125        | 63,6%        | 8.117              | 3.957        | 48,7%        | 1.772        |
|                    |                   | Massaranduba   | 5.592         | 16.024         | 627           | 341          | 54%        | 173              | 107          | 61,8%        | 454                | 189          | 41,6%        | 45           |
|                    |                   | Schroeder      | 6.657         | 18.827         | 795           | 577          | 73%        | 187              | 112          | 59,9%        | 608                | 283          | 46,5%        | 182          |
| <b>Total Geral</b> |                   |                | <b>85.685</b> | <b>239.464</b> | <b>14.447</b> | <b>9.800</b> | <b>68%</b> | <b>2.888</b>     | <b>1.869</b> | <b>64,7%</b> | <b>11.559</b>      | <b>5.643</b> | <b>48,8%</b> | <b>2.888</b> |

ENTREGAS ACUMULADO POR INTERVALO



JARAGUÁ DO SUL SC



Quantidade de cidades: 4  
 Início de distribuição: 14/08/2018  
 Data de desligamento: 17/12/2018  
 Fim de distribuição: 25/01/2019  
 Data da última atualização da base de beneficiários: 19/05/2018