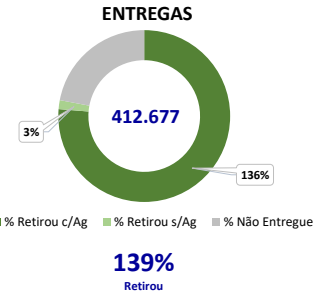
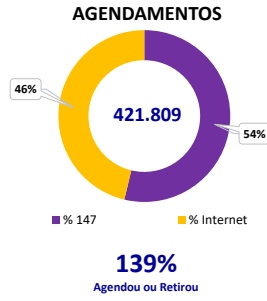
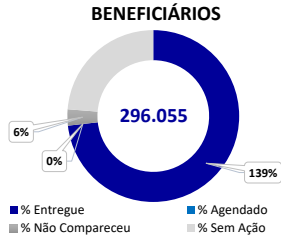
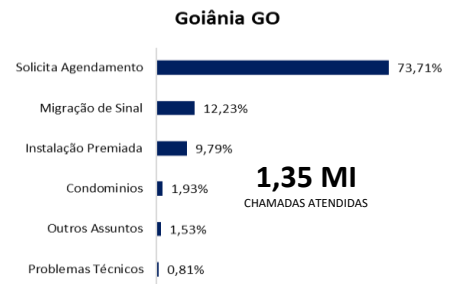
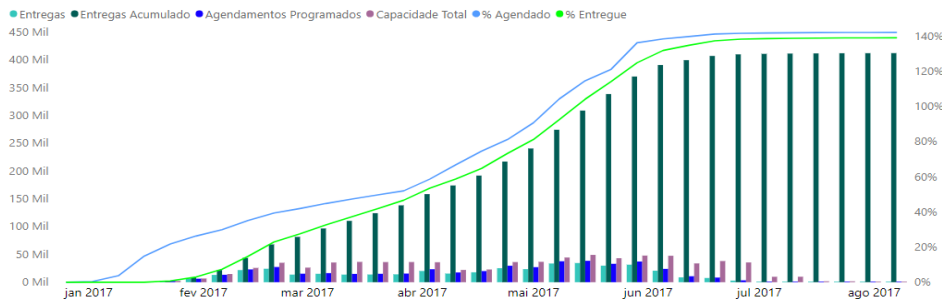


# EAD - PROGRAMA DE DISTRIBUIÇÃO DE KITS - GOIÂNIA GO



Cluster	Subcluster	Cidade	Domicílios	População	ENTREGAS												
					Total			Bolsa Família			D+PS			Outros			
					Base	Qtd	%	Beneficiário	Qtd	%	Base	Qtd	%				
<b>Goiânia GO</b>	<b>GO Anápolis</b>	Anápolis	124.201	366.491	54.310	72.158	133%	14.636	13.160	89,9%	39.674	30.973	78,1%	28.025			
	<b>GO Anápolis Total</b>		124.201	366.491	54.310	72.158	133%	14.636	13.160	89,9%	39.674	30.973	78,1%	28.025			
	<b>GO Aparecida de Goiânia</b>	Aparecida de Goiânia	171.188	521.910	38.956	62.906	161%	13.563	11.954	88,1%	25.393	19.327	76,1%	31.625			
	<b>GO Aparecida de Goiânia Total</b>		171.188	521.910	38.956	62.906	161%	13.563	11.954	88,1%	25.393	19.327	76,1%	31.625			
	<b>GO Goiânia</b>	Goiânia	505.504	1.430.697	109.827	170.474	155%	28.531	24.552	86,1%	81.296	57.539	70,8%	88.383			
	<b>GO Goiânia Total</b>		505.504	1.430.697	109.827	170.474	155%	28.531	24.552	86,1%	81.296	57.539	70,8%	88.383			
	<b>GO Leste</b>	Abadiânia	5.828	18.069	1.971	2.265	115%	726	669	92,1%	1.245	1.035	83,1%	561			
		Alexânia	8.847	26.135	4.802	4.199	87%	2.349	2.017	85,9%	2.453	1.732	70,6%	450			
		Aragoiânia	3.324	9.444	2.184	2.244	103%	748	649	86,8%	1.436	1.011	70,4%	584			
		Bela Vista de Goiás	9.977	27.628	2.729	2.992	110%	965	881	91,3%	1.764	1.256	71,2%	855			
		Bonfinópolis	2.992	8.694	1.139	1.364	120%	610	564	92,5%	529	439	83,0%	361			
		Caldazinha	1.304	3.624	723	837	116%	321	279	86,9%	402	326	81,1%	232			
		Campo Limpo de Goiás	2.375	7.090	1.374	1.413	103%	604	565	93,5%	770	641	83,2%	207			
		Goianópolis	3.720	11.024	1.813	2.073	114%	817	768	94,0%	996	837	84,0%	468			
		Hidrolândia	6.752	19.761	3.010	2.806	93%	1.053	904	85,8%	1.957	1.339	68,4%	563			
		Leopoldo de Bulhões	2.691	8.167	1.312	1.484	113%	636	565	88,8%	676	498	73,7%	421			
		Nerópolis	9.114	27.341	3.986	4.801	120%	1.439	1.303	90,5%	2.547	2.017	79,2%	1.481			
		Ouro Verde de Goiás	1.419	4.016	947	938	99%	329	310	94,2%	618	555	89,8%	73			
		Pirenópolis	8.351	24.444	3.798	3.483	92%	1.624	1.422	87,6%	2.174	1.629	74,9%	432			
		Senador Canedo	31.789	100.367	16.015	20.063	125%	5.416	4.812	88,8%	10.599	8.353	78,8%	6.888			
		Terezópolis de Goiás	2.429	7.389	1.476	1.436	97%	636	591	92,9%	840	657	78,2%	188			
	<b>GO Leste Total</b>		100.912	303.193	47.279	52.398	111%	18.273	16.299	89,2%	29.006	22.325	77,0%	13.774			
	<b>GO Oeste</b>	Abadia de Goiás	2.684	7.895	1.554	2.378	153%	494	443	89,7%	1.060	826	77,9%	1.109			
		Brazabrantes	1.283	3.526	803	795	99%	222	200	90,1%	581	467	80,4%	128			
		Caturai	1.739	4.977	1.084	1.185	109%	391	367	93,9%	693	607	87,6%	211			
		Goianira	13.115	39.484	7.139	7.967	112%	2.202	1.931	87,7%	4.937	2.778	56,3%	3.258			
		Guapó	5.007	14.441	3.633	3.629	100%	1.186	1.096	92,4%	2.447	1.969	80,5%	564			
		Inhumas	17.705	51.543	7.629	9.599	126%	2.531	2.358	93,2%	5.098	4.227	82,9%	3.014			
		Itaçu	3.260	8.957	1.058	1.435	136%	436	401	92,0%	622	522	83,9%	512			
		Nova Veneza	3.027	9.105	1.326	1.665	126%	316	294	93,0%	1.010	884	87,5%	487			
		Santa Bárbara de Goiás	2.197	6.259	1.212	1.498	124%	416	386	92,8%	796	649	81,5%	463			
		Santo Antônio de Goiás	1.820	5.527	960	917	96%	319	272	85,3%	641	416	64,9%	229			
		Trindade	39.217	117.454	19.285	23.673	123%	6.045	5.479	90,6%	13.240	9.727	73,5%	8.467			
	<b>GO Oeste Total</b>		91.054	269.168	45.683	54.741	120%	14.558	13.227	90,9%	31.125	23.072	74,1%	18.442			
<b>Total Geral</b>			992.859	2.891.459	296.055	412.677	139%	89.561	79.192	88,4%	206.494	153.236	74,2%	180.249			

## ENTREGAS ACUMULADO POR INTERVALO



Quantidade de cidades: 29  
 Início de distribuição: 25/01/2017  
 Data de desligamento: 21/06/2017  
 Fim de distribuição: 11/08/2017  
 Data da última atualização da base de beneficiários: 19/08/2016