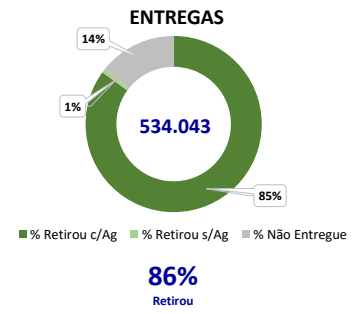
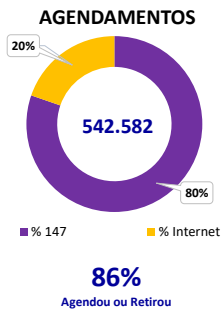
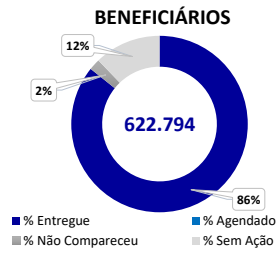
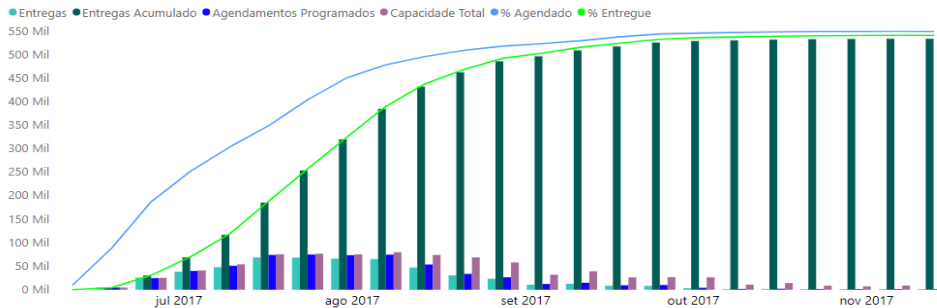


# EAD - PROGRAMA DE DISTRIBUIÇÃO DE KITS - FORTALEZA CE

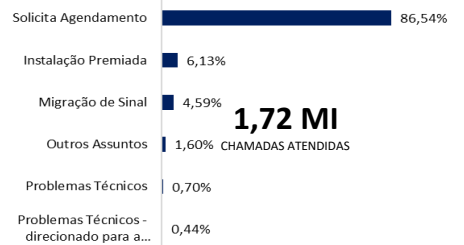


ENTREGAS															
Cluster	Subcluster	Cidade	Domicílios	População	Total			Bolsa Família			D+PS			Outros	
					Beneficiários	Entregas	% Entregue	Beneficiário	Entregas BF	% BF	Beneficiário D+PS	% D+PS	Outros Prog		
Fortaleza CE	FOR Aquiraz	Aquiraz	23.362	77.717	17.407	14.162	81%	10.023	9.219	92,0%	7.384	4.940	66,9%	3	
		Beberibe	17.562	52.310	13.400	11.397	85%	8.590	7.935	92,4%	4.810	3.459	71,9%	3	
		Cascavel	22.028	70.047	19.072	15.548	82%	10.291	9.548	92,8%	8.781	5.999	68,3%	1	
		Eusebio	15.763	51.127	8.936	7.779	87%	4.935	4.611	93,4%	4.001	3.168	79,2%	0	
		Horizonte	20.170	63.365	15.299	13.111	86%	5.590	5.284	94,5%	9.709	7.827	80,6%	0	
		Itaitinga	11.113	38.540	7.800	6.897	88%	3.627	3.439	94,8%	4.173	3.458	82,9%	0	
		Pacajus	21.806	68.800	14.170	12.449	88%	7.419	7.016	94,6%	6.751	5.432	80,5%	1	
		Pindoretama	6.422	20.207	5.158	4.393	85%	3.248	3.035	93,4%	1.910	1.356	71,0%	2	
		FOR Aquiraz Total		138.226	442.113	101.242	85.736	85%	53.723	50.087	93,2%	47.519	35.639	75,0%	10
		FOR Capital	Fortaleza	830.991	2.591.188	367.813	318.967	87%	190.702	176.252	92,4%	177.111	138.243	78,1%	4.472
	FOR Capital Total		830.991	2.591.188	367.813	318.967	87%	190.702	176.252	92,4%	177.111	138.243	78,1%	4.472	
	FOR Caucaia	Caucaia	107.922	353.932	55.181	46.359	84%	28.448	26.533	93,3%	26.733	19.755	73,9%	71	
	FOR Caucaia Total	Sao Gonçalo do	14.382	47.297	11.941	10.258	86%	6.246	5.785	92,6%	5.695	4.242	74,5%	231	
	FOR Maracanaú	Guaiuba	122.304	401.229	67.122	56.617	84%	34.694	32.318	93,2%	32.428	23.997	74,0%	302	
	FOR Maracanaú Total	Maracanaú	7.603	25.841	5.701	5.109	90%	3.359	3.190	95,0%	2.342	1.919	81,9%	0	
	Maracanaú	67.962	221.504	40.778	35.019	86%	16.609	15.515	93,4%	24.169	19.503	80,7%	1		
	Maranguape	35.086	123.570	25.602	20.696	81%	15.151	13.760	90,8%	10.451	6.843	65,5%	93		
	Pacatuba	23.196	80.378	14.536	11.899	82%	6.644	6.161	92,7%	7.892	5.738	72,7%	0		
FOR Maracanaú Total		133.847	451.293	86.617	72.723	84%	41.763	38.626	92,5%	44.854	34.003	75,8%	94		
<b>Total Geral</b>			<b>1.225.368</b>	<b>3.885.823</b>	<b>622.794</b>	<b>534.043</b>	<b>86%</b>	<b>320.882</b>	<b>297.283</b>	<b>92,6%</b>	<b>301.912</b>	<b>231.882</b>	<b>76,8%</b>	<b>4.878</b>	

## ENTREGAS ACUMULADO POR INTERVALO



## Fortaleza CE



Quantidade de cidades: 15  
 Início de distribuição: 20/06/2017  
 Data de desligamento: 27/09/2017  
 Fim de distribuição: 17/11/2017  
 Data da última atualização da base de beneficiários: 07/07/2017