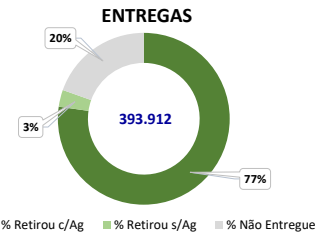
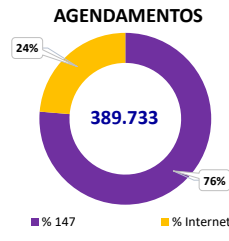
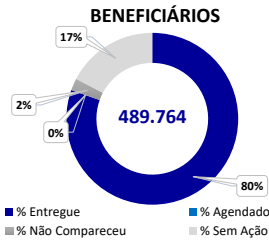


EAD - PROGRAMA DE DISTRIBUIÇÃO DE KITS - BELO HORIZONTE MG

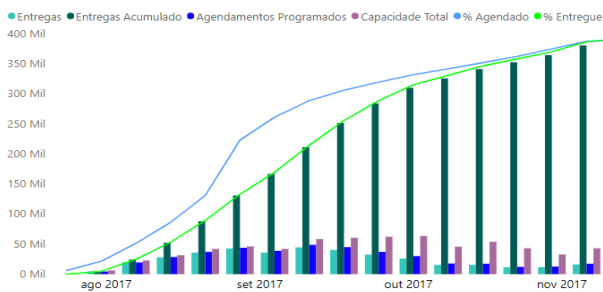


80%
Agendou ou Retirou

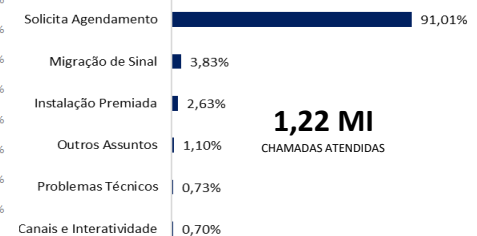
80%
Retirou

Cluster	Subcluster	Cidade	Domicílios	População	Total			Bolsa Família			D+PS			Outros
					Base	Qtd	%	Base	Qtd	%	Base	Qtd	%	
					Beneficiários	Entregas	% Entregue	Beneficiários	Entregas	% BF	Beneficiários	D+PS	% D+PS	
Belo Horizonte MG	BH Betim	Betim	138.948	417.307	47.901	38.783	81%	17.925	15.861	88,5%	29.976	22.392	74,7%	530
	BH Betim Total		138.948	417.307	47.901	38.783	81%	17.925	15.861	88,5%	29.976	22.392	74,7%	530
	BH Capital	Belo Horizonte	890.159	2.502.557	164.400	125.532	76%	59.127	50.042	84,6%	105.273	73.792	70,1%	1.698
	BH Capital Total		890.159	2.502.557	164.400	125.532	76%	59.127	50.042	84,6%	105.273	73.792	70,1%	1.698
	BH Centro Oeste	Brumadinho	13.187	37.857	4.939	3.880	79%	1.606	1.379	85,9%	3.333	2.418	72,5%	83
		Florestal	2.475	7.209	901	701	78%	292	252	86,3%	609	416	68,3%	33
		Ibirite	56.222	173.873	22.117	16.953	77%	9.159	7.860	85,8%	12.958	8.879	68,5%	214
		Igarapé	13.307	39.774	4.318	3.440	80%	1.908	1.693	88,7%	2.410	1.723	71,5%	24
		Itauna	31.748	91.453	6.082	4.782	79%	2.005	1.738	86,7%	4.077	3.034	74,4%	10
		Juatuba	8.635	25.087	4.481	3.953	88%	1.885	1.735	92,0%	2.596	2.131	82,1%	87
		Mario Campos	4.776	14.624	2.083	1.823	88%	860	784	91,2%	1.223	994	81,3%	45
		Mateus Leme	10.299	30.155	4.554	3.781	83%	1.572	1.442	91,7%	2.982	2.329	78,1%	10
		Sao Joaquim de Bicas	8.728	29.162	4.238	3.559	84%	2.139	1.928	90,1%	2.099	1.625	77,4%	6
		Sarzedo	9.537	29.889	2.758	2.368	86%	732	668	91,3%	2.026	1.646	81,2%	54
	BH Centro Oeste Total		158.914	479.083	56.471	45.240	80%	22.158	19.479	87,9%	34.313	25.195	73,4%	566
	BH Contagem	Contagem	221.243	648.766	55.296	43.579	79%	23.292	19.689	84,5%	32.004	21.403	66,9%	2.487
	BH Contagem Total		221.243	648.766	55.296	43.579	79%	23.292	19.689	84,5%	32.004	21.403	66,9%	2.487
	BH Leste	Caete	14.189	43.739	4.579	4.473	98%	1.850	1.740	94,1%	2.729	2.338	85,7%	395
		Lagoa Santa	20.062	59.770	5.150	4.582	89%	1.902	1.713	90,1%	3.248	2.697	83,0%	172
		Nova Lima	30.020	89.900	6.562	5.657	86%	1.383	1.213	87,7%	5.179	3.835	74,0%	609
		Raposos	5.114	16.230	1.435	1.205	84%	323	293	90,7%	1.112	865	77,8%	47
		Rio Acima	3.189	9.924	1.759	1.481	84%	393	352	89,6%	1.366	1.051	76,9%	78
		Sabara	43.021	134.382	12.807	10.469	82%	4.946	4.424	89,4%	7.861	5.876	74,7%	169
		Santa Luzia	68.953	216.254	27.038	22.523	83%	10.256	9.303	90,7%	16.782	12.732	75,9%	488
		Taquaracu de Minas	1.371	4.030	650	585	90%	320	295	92,2%	330	254	77,0%	36
	BH Leste Total		185.919	574.229	59.980	50.975	85%	21.373	19.333	90,5%	38.607	29.648	76,8%	1.994
	BH Ribeirão das Neves	Capim Branco	3.162	9.537	909	792	87%	321	293	91,3%	588	468	79,6%	31
		Confins	2.064	6.478	709	617	87%	218	196	89,9%	491	402	81,9%	19
		Esmeraldas	21.882	67.208	11.911	10.062	84%	5.213	4.627	88,8%	6.698	5.171	77,2%	264
		Matozinhos	11.863	36.719	4.575	3.948	86%	1.759	1.616	91,9%	2.816	2.272	80,7%	60
		Pedro Leopoldo	20.867	62.951	5.870	5.255	90%	1.899	1.737	91,5%	3.971	3.278	82,5%	240
		Ribeirão das Neves	103.426	322.659	36.041	29.782	83%	11.950	10.730	89,8%	24.091	18.033	74,9%	1.019
		Sao Jose da Lapa	7.103	22.257	2.244	1.863	83%	1.169	1.026	87,8%	1.075	804	74,8%	33
		Vespasiano	37.898	118.557	13.397	11.320	84%	4.562	4.169	91,4%	8.835	6.910	78,2%	241
	BH Ribeirão das Neves Total		208.265	646.366	75.656	63.639	84%	27.091	24.394	90,0%	48.565	37.338	76,9%	1.907
	BH Sete Lagoas	Araçai	832	2.352	544	506	93%	189	171	90,5%	355	329	92,7%	6
		Baldim	2.857	8.071	1.591	1.316	83%	613	565	92,2%	978	750	76,7%	1
		Cachoeira da Prata	1.248	3.721	720	679	94%	170	155	91,2%	550	497	90,4%	27
		Fortuna de Minas	976	2.893	679	596	88%	171	156	91,2%	508	424	83,5%	16
		Funilândia	1.395	4.196	1.001	879	88%	403	369	91,6%	598	508	84,9%	2
		Inhauma	1.959	6.158	1.517	1.221	80%	606	548	90,4%	911	653	71,7%	20
		Jequitibá	1.812	5.313	981	864	88%	417	384	92,1%	564	478	84,8%	2
		Prudente de Moraes	3.250	10.388	1.944	1.557	80%	610	568	93,1%	1.334	987	74,0%	2
		Sao Jose da Varginha	1.630	4.702	1.046	899	86%	227	204	89,9%	819	694	84,7%	1
		Sete Lagoas	76.116	232.107	20.037	17.647	88%	6.623	6.181	93,3%	13.414	10.625	79,2%	841
	BH Sete Lagoas Total		92.075	279.901	30.060	26.164	87%	10.029	9.301	92,7%	20.031	15.945	79,6%	918
Total Geral			1.895.523	5.548.209	489.764	393.912	80%	180.995	158.099	87,3%	308.769	225.713	73,1%	10.100

ENTREGAS ACUMULADO POR INTERVALO



Belo Horizonte MG



Quantidade de cidades: 39
 Início de distribuição: 01/08/2017
 Data de desligamento: 22/11/2017
 Fim de distribuição: 05/01/2018
 Data da última atualização da base de beneficiários: 14/06/2017