



PESQUISA AFERIÇÃO EAD SOBRAL - DESLIGAMENTO II Agosto/2018

IBOPE
inteligência

PESQUISA DE AFERIÇÃO

A pesquisa de aferição foi realizada em Sobral e cidades do entorno entre os dias 15 e 24 de agosto de 2018.

A amostra de Sobral contou com 749 entrevistas, enquanto no entorno foram realizadas 504 (amostra com complementos), que totalizam 1.092 entrevistas quando consideramos a ponderação para leitura do cluster.

A amostra é representativa dos domicílios da área urbana e rural das regiões pesquisadas.

Observação: Os números que não somam 100% devem-se a arredondamentos.

PERFIL DA AMOSTRA

PERFIL DO UNIVERSO TOTAL

AMOSTRAS PONDERADAS

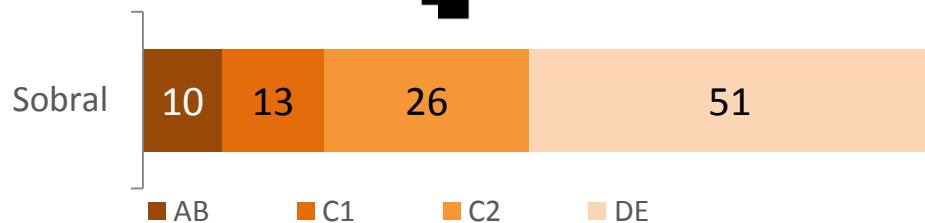


SOBRAL – 1.092

Quantidade de domicílios

Total de domicílios (CLUSTER): 92.723 domicílios

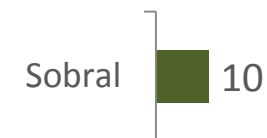
CLASSE



BOLSA FAMÍLIA



D+PS (%)



RENDA



PERFIL DE RECEPÇÃO DO SINAL

PERFIL DO UNIVERSO TOTAL DO CLUSTER SOBRAL

	SOBRAL		
	60D	Deslig I	Deslig II
Média TVs por domicílio	1,4	1,4	1,3
Penetração Pay TV	25%	27%	26%
Penetração parabólica	71%	63%	57%
Tem antena terrestre	35%	46%	58%
Domicílios apenas tubo	47%	45%	44%
Domicílios apenas tela fina	40%	42%	46%
Domicílios tela fina + tubo	13%	13%	10%

Base Não ponderada:
60D - CLUSTER (1253)
Deslig I - CLUSTER (1253)
Deslig II - CLUSTER (1253)

PERFIL DE RECEPÇÃO DE SINAL DO UNIVERSO TOTAL

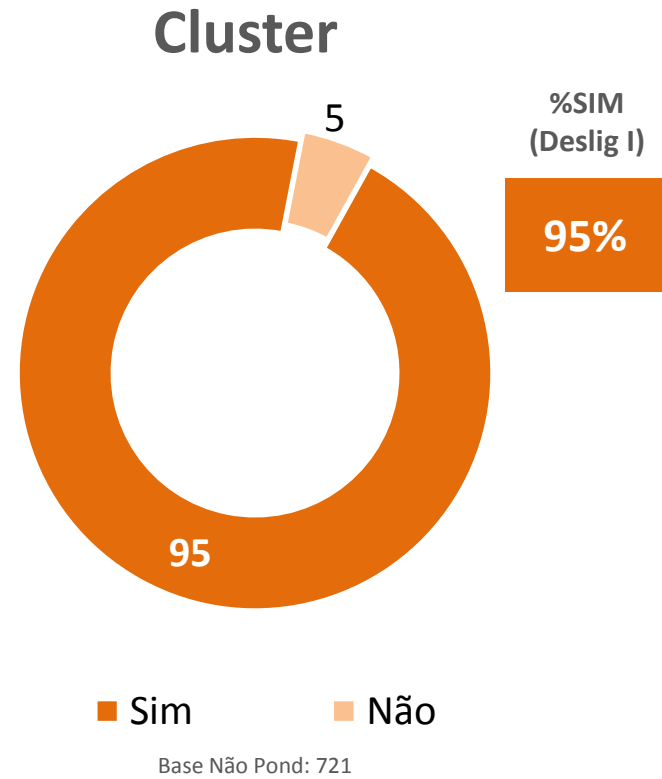
	SOBRAL
Base Não ponderada:	1253
Base ponderada:	1092
EXCLUSIVO TV PAGA DTH	8%
EXCLUSIVO TV PAGA CABO	0%
EXCLUSIVO ANTENA PARABÓLICA	25%
EXCLUSIVO ANTENA PARABÓLICA/ TV PAGA DTH	9%
EXCLUSIVO ANTENA PARABÓLICA CABO	0%
TOTAL NÃO TERRESTRE	42%
EXCLUSIVO SINAL TERRESTRE	31%
SINAL TERRESTRE + TV PAGA DTH	4%
SINAL TERRESTRE + TV PAGA CABO	0%
SINAL TERRESTRE + PARABÓLICA	17%
SINAL TERRESTRE + PARABÓLICA + TV PAGA DTH	5%
SINAL TERRESTRE + PARABÓLICA + TV PAGA CABO	0%
TOTAL TERRESTRE	58%

RESULTADOS

Conhecimento sobre TV digital

(%)

Já ouviu falar em sinal de TV Digital?



Autodeclaração sobre o tipo de sinal

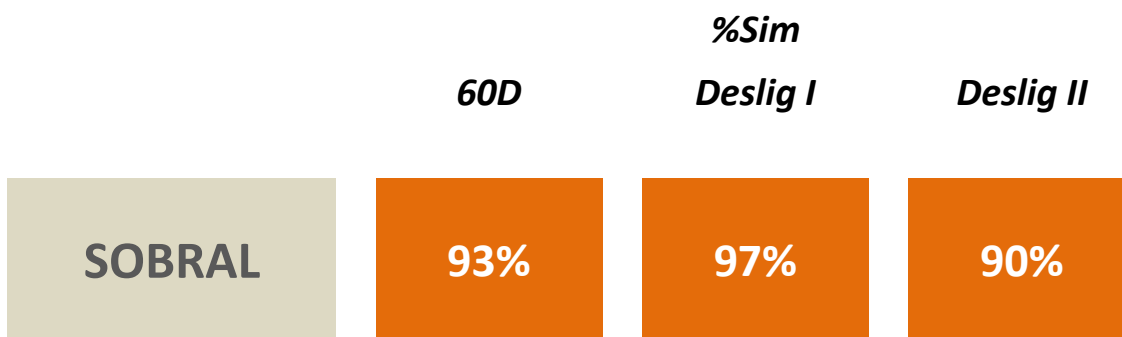
	SOBRAL		
	60D	Deslig I	Deslig II
Base Não ponderada:	429	579	721
Base Ponderada:	383	515	635
Sinal Analógico	69%	35%	25%
Sinal Digital	18%	53%	64%
Ambos os sinais: sinal analógico e digital	6%	5%	3%
TEM SINAL DIGITAL	24%	58%	67%
Recebe sinal de TV aberta, mas nenhum desses sinais acima	0%	1%	2%
Não sei responder	7%	6%	7%

BASE NO UNIVERSO DE AFERIÇÃO

P.03) Na sua casa, para assistir emissoras como TV Verdes Mares, TV Jangandeiro, TV Cidade, você recebe sinal analógico ou digital?

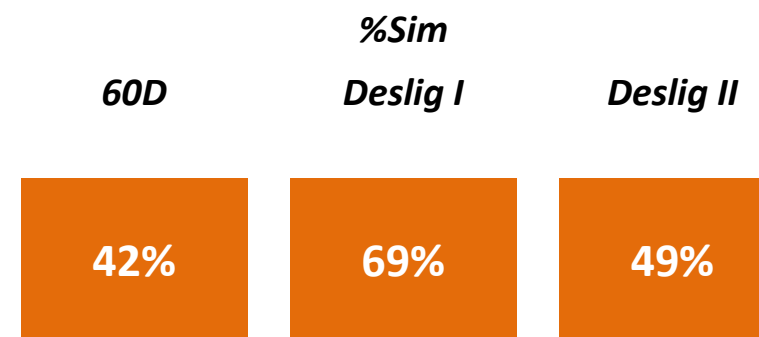
Conhecimento sobre o desligamento do sinal analógico

Você tem conhecimento sobre o desligamento do sinal analógico?



Base Não Ponderada:
60D - CLUSTER (429)
Deslig I - CLUSTER (579)
Deslig II - CLUSTER (721)

Você sabe quando será o desligamento do sinal analógico?

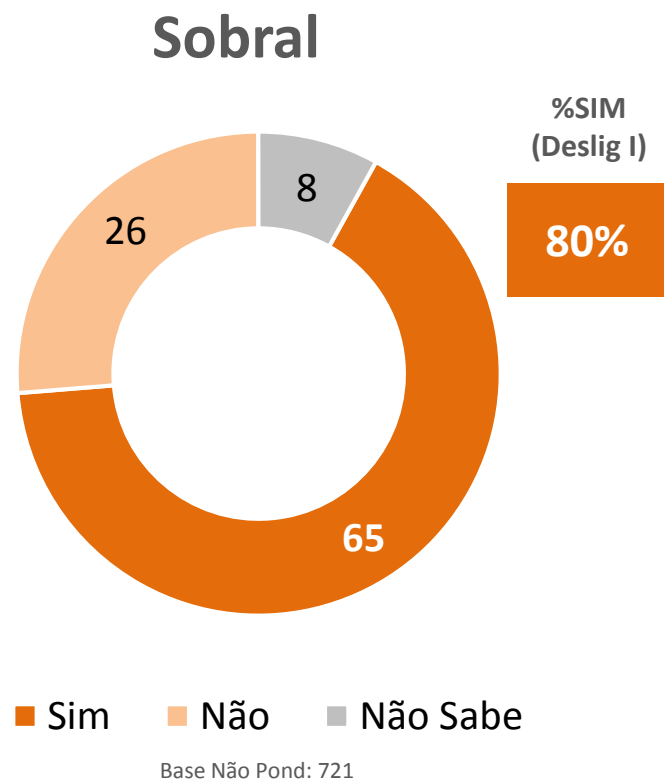


Base Não Ponderada:
60D - CLUSTER (398)
Deslig I - CLUSTER (559)
Deslig II - CLUSTER (652)

Credibilidade sobre o cumprimento da data

(%)

Acredita que o desligamento ocorrerá na data anunciada?



BASE NO UNIVERSO DE AFERIÇÃO

P.19) E você acredita que o desligamento do sinal analógico ocorrerá na data anunciada de 28 de agosto de 2018?

VISÕES

Resumo critérios discutidos no GIRED

UNIVERSO DE AFERIÇÃO (%)

	SOBRAL		
	60D	Deslig I	Deslig II
<i>Base Não ponderada:</i>	429	579	721
GIRED	38%	75%	85%
GIRED com Deflator	30%	73%	84%

Resumo critérios discutidos no GIRED

UNIVERSO DE AFERIÇÃO (%)

	SOBRAL		
	60D	Deslig I	Deslig II
<i>Base Não ponderada:</i>	429	579	721
GIRED	37,82%	75,28%	85,01%
GIRED com Deflator	29,70%	73,21%	83,56%

VISÃO NÃO FICAM SEM TV

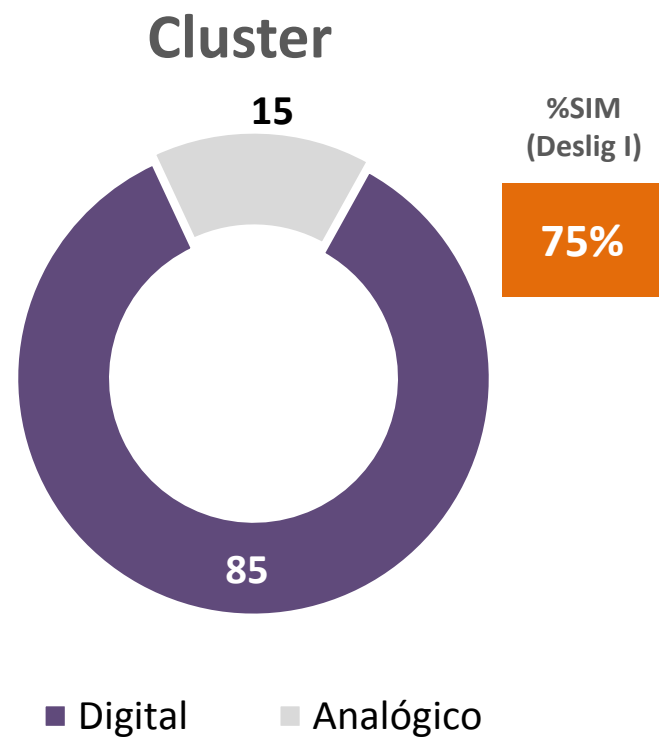
Não ficam sem TV UNIVERSO TOTAL (%)

	SOBRAL		
	60D	Deslig I	Deslig II
<i>Base Não ponderada:</i>	1253	1253	1253
Não fica sem TV	90%	95%	96%

CRITÉRIO GIRED

Sinal dos Domicílios – Critério GIRE

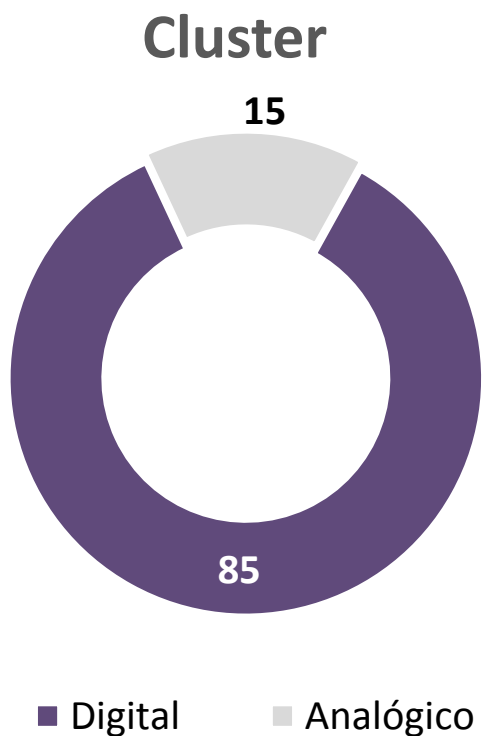
(%)



Base Não Pond: 721

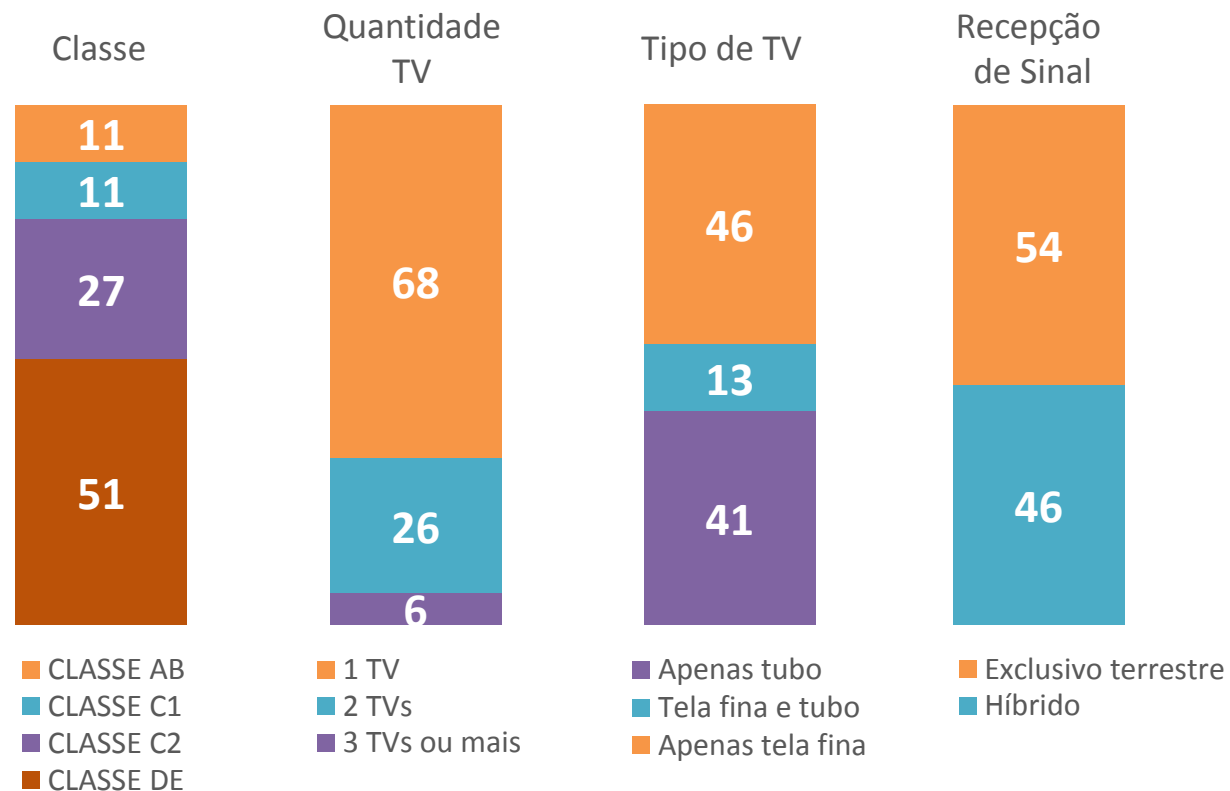
85% dos Domicílios são Digitais

(%)



Base Não Pond: 721

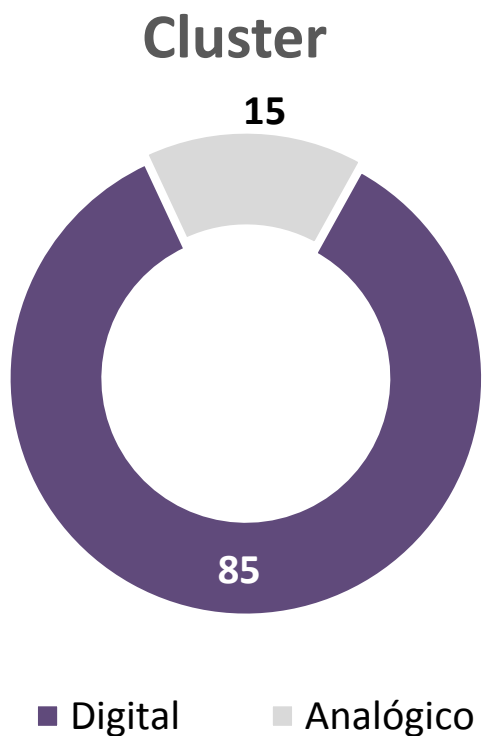
QUAL O PERFIL DESSES DOMICÍLIOS DIGITAIS?



Base Pond Domicílios Digitais: 540

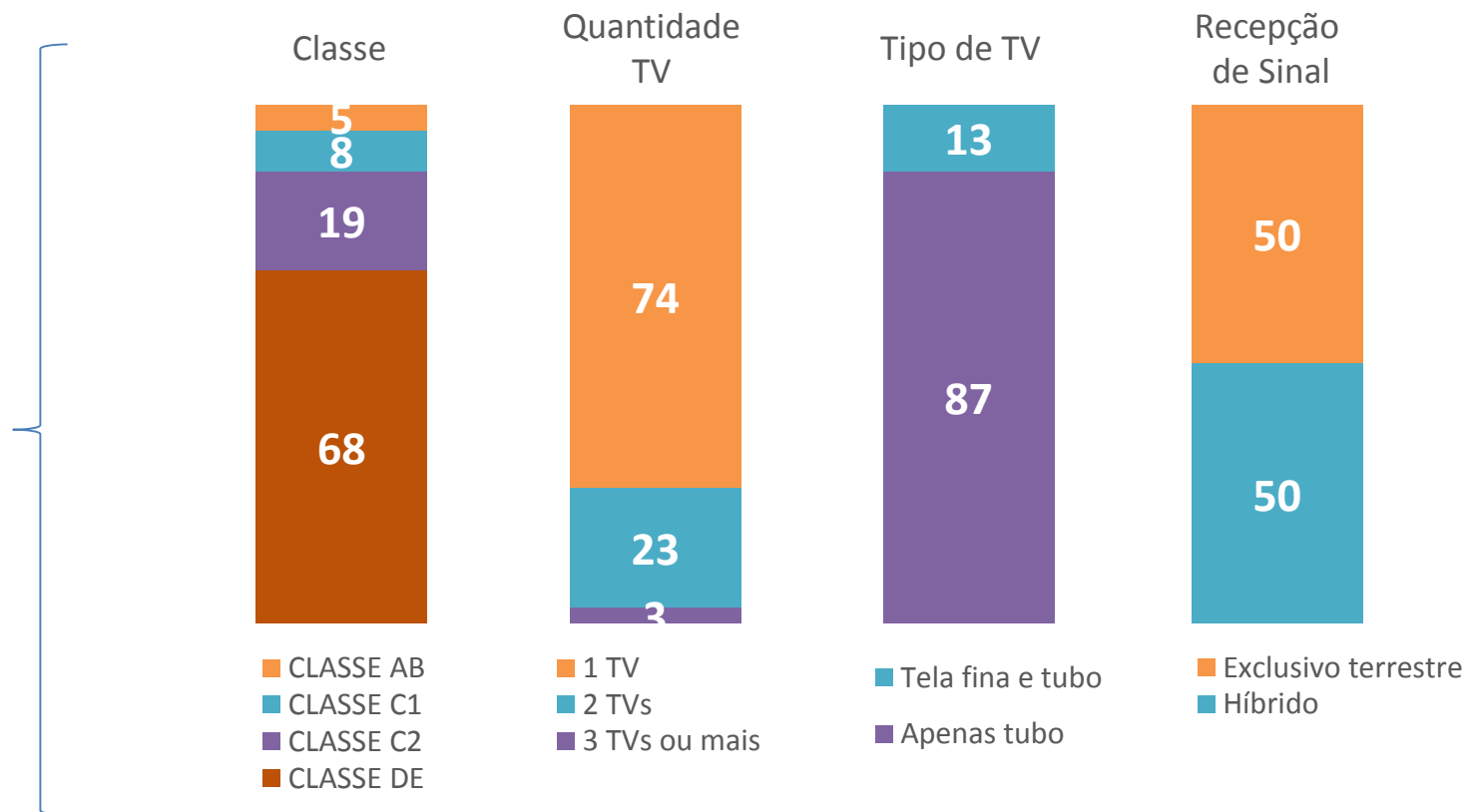
15% dos Domicílios são Analógicos

(%)



Base Não Pond: 721

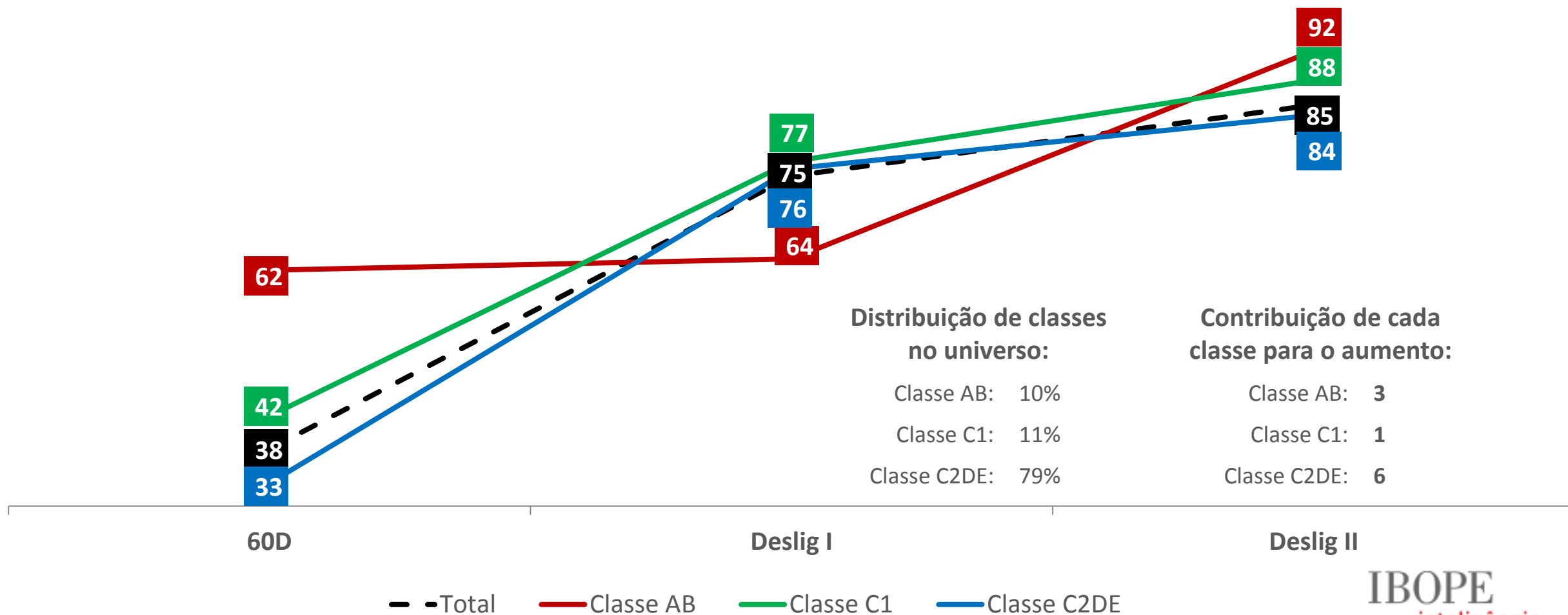
QUAL O PERFIL DESSES DOMICÍLIOS ANALÓGICOS?



Base Pond Domicílios Analógicos: 95

Digitais por Classe social – Critério GIRED

CLUSTER (%)



Composição dos domicílios digitais

DIGITAIS					
		Deslig I		Deslig II	
Base Não Ponderada:		434	Pontos percentuais dentro dos digitais	610	Pontos percentuais dentro dos digitais
Base Ponderada:		388		540	
Conversor + nome e número	ABS	96	19 pp	176	28 pp
	%	25%		33%	
Conversor + nome ou Conversor + número	ABS	110	21 pp	167	26 pp
	%	28%		31%	
Só conversor	ABS	114	22 pp	108	17 pp
	%	29%		20%	
Total Conversor	ABS	321	62 pp	451	71 pp
	%	83%		84%	
Só nome e número	ABS	15	3 pp	31	5 pp
	%	4%		6%	
TV Paga/Cabo	ABS	8	2 pp	6	1 pp
	%	2%		1%	
Tela fina	ABS	44	9 pp	52	8 pp
	%	11%		10%	

% - Valor percentual vertical
ABS – Valor absoluto ponderado

Composição dos domicílios digitais

SOBRAL						
Base Ponderada Total	CRITÉRIO GIRED					
	60D		Deslig I		Deslig II	
	ABS	%	ABS	%	ABS	%
	145	100%	388	100%	540	100%
Conversor + nome e número	19	12,77%	96	24,88%	176	32,63%
Conversor + número	16	10,87%	57	14,67%	96	17,76%
Conversor + nome	11	7,43%	53	13,73%	71	13,12%
Só conversor	25	17,43%	114	29,45%	108	20,03%
Total Conversor	71	48,50%	321	82,73%	451	83,55%
Total Nome e Nº	10	6,68%	15	3,80%	31	5,73%
TV Paga/Cabo	2	1,38%	8	2,06%	6	1,11%
Tela fina	63	43,44%	44	11,41%	52	9,62%

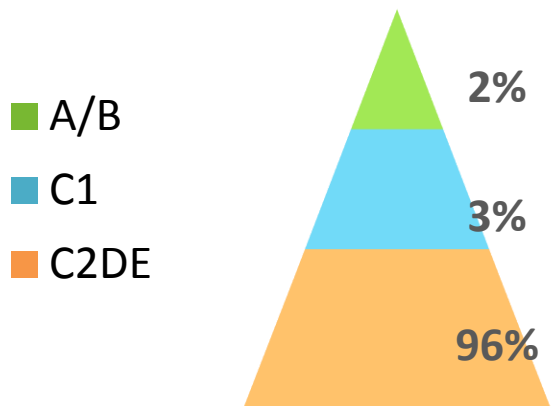
% - Valor percentual vertical
ABS – Valor absoluto ponderado

BOLSA FAMÍLIA E D+PS

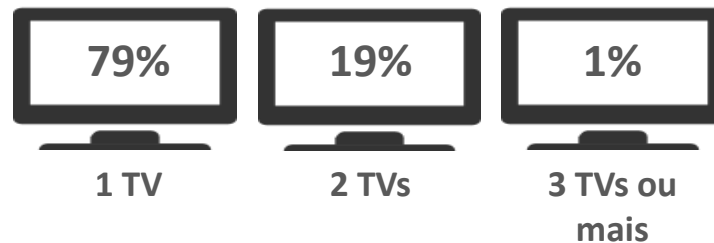
BOLSA FAMÍLIA - PERFIL

(%)

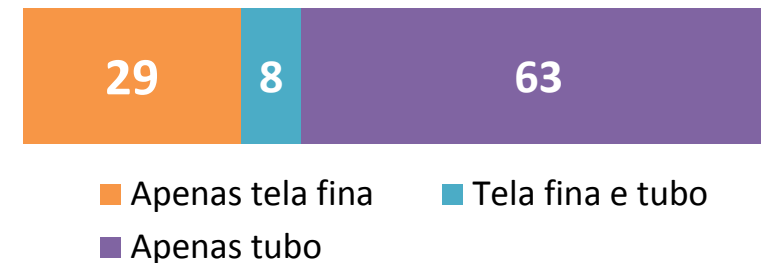
Classe



Quantidade de TVs no domicilio




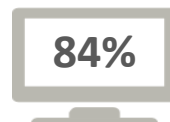
Tipo de tela



Deslig I

Critério GIRED

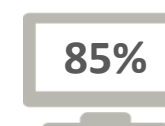
Sinal Digital



Sinal Analógico

Deslig II

Sinal Digital

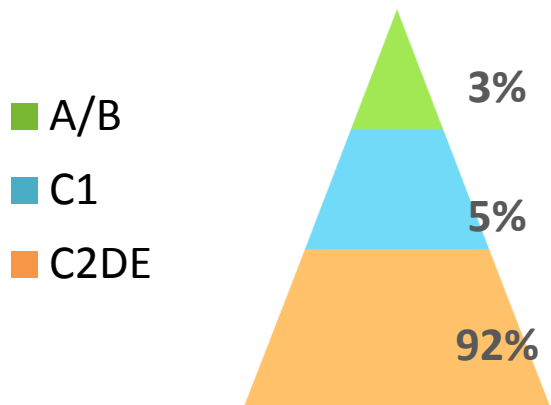


Sinal Analógico


Beneficiário no BF	
Universo total	33%
Critério final	37%

(%)

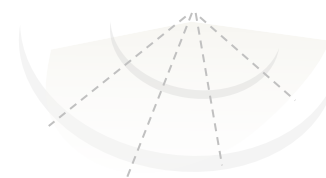
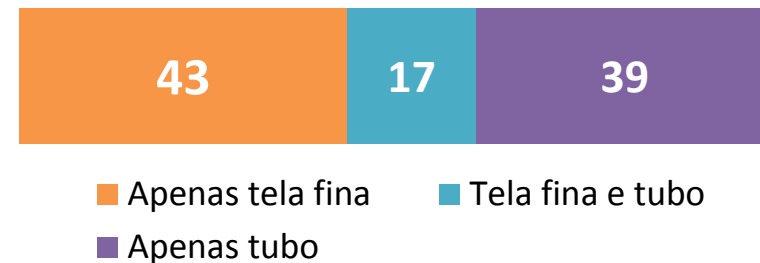
Classe



Quantidade de TVs no domicilio




Tipo de tela



Beneficiário no D+PS	
Universo total	10%
Critério final	10%

Critério GIRED

Deslig I



Deslig II



Resumo critérios discutidos no GIRED

UNIVERSO DE AFERIÇÃO

	JUAZEIRO	SOBRAL
<i>Base Não ponderada:</i>	1146	721
GIRED	88%	85%
GIRED com Deflator	87%	84%

Resumo critérios discutidos no GIRED

UNIVERSO DE AFERIÇÃO

	JUAZEIRO	SOBRAL
<i>Base Não ponderada:</i>	1146	721
GIRED	87,87%	85,01%
GIRED com Deflator	87,47%	83,56%