

PESQUISA AFERIÇÃO EAD VITÓRIA DA CONQUISTA - DESLIGAMENTO Dezembro/2018

IBOPE
inteligência

PESQUISA DE AFERIÇÃO

A pesquisa de aferição foi realizada no cluster de Vitória da Conquista entre os dias 21 de novembro e 01 de dezembro de 2018.

A amostra de Vitória da Conquista contou com 1.078 entrevistas, enquanto na cidade de Barra do Choça foram realizadas 126 entrevistas (amostra com complementos), totalizando 1.190 entrevistas quando consideramos a ponderação para leitura do cluster.

A amostra é representativa dos domicílios da área urbana e rural das regiões pesquisadas.

Observação: Os números que não somam 100% devem-se a arredondamentos.

PERFIL DA AMOSTRA

PERFIL DO UNIVERSO TOTAL

AMOSTRAS PONDERADAS



VITÓRIA DA CONQUISTA – 1.190

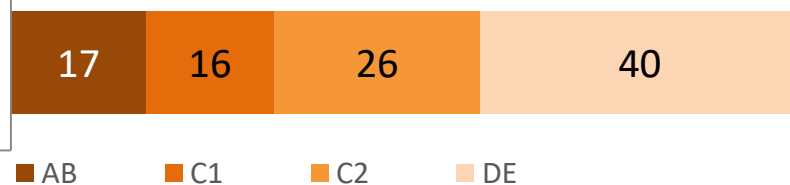
Quantidade de domicílios

Total de domicílios (CLUSTER): 121.925 domicílios

CLASSE



Vitória da Conquista

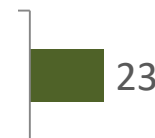


BOLSA FAMÍLIA

D+PS

(%)

Vitória da Conquista



Vitória da Conquista



RENDAS



Vitória da Conquista



PERFIL DE RECEPÇÃO DO SINAL

PERFIL DO UNIVERSO TOTAL DO CLUSTER VITÓRIA DA CONQUISTA

	CLUSTER	
	90D	Deslig
Média TVs por domicílio	1,5	1,6
Penetração Pay TV	20%	20%
Penetração parabólica	33%	29%
Tem antena terrestre	80%	88%
Domicílios apenas tubo	31%	29%
Domicílios apenas tela fina	58%	58%
Domicílios tela fina + tubo	11%	14%

Base Não ponderada:
90D - CLUSTER (1204)
Deslig - CLUSTER (1204)

PERFIL DE RECEPÇÃO DE SINAL DO UNIVERSO TOTAL

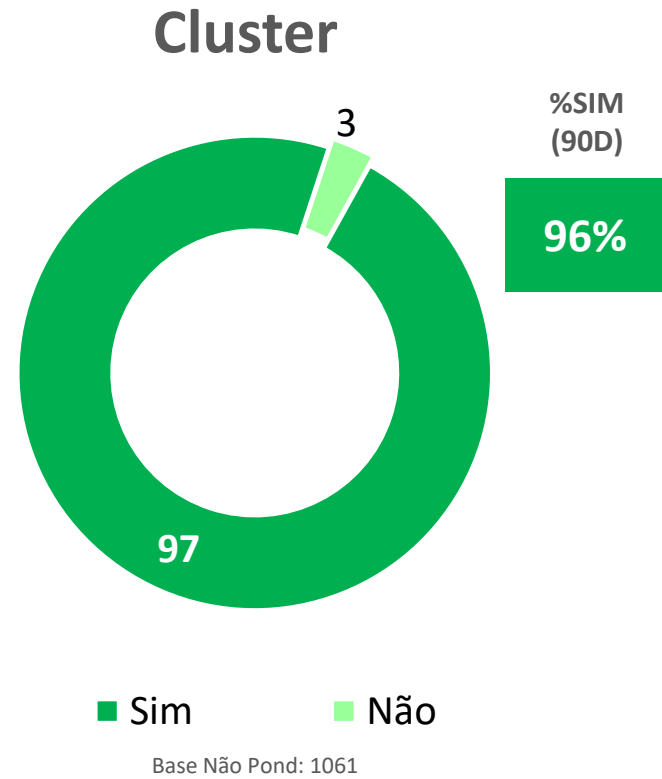
	CLUSTER
Base Não ponderada:	1204
Base ponderada:	1190
EXCLUSIVO TV PAGA DTH	4%
EXCLUSIVO TV PAGA CABO	0%
EXCLUSIVO ANTENA PARABÓLICA	6%
EXCLUSIVO ANTENA PARABÓLICA/ TV PAGA DTH	2%
EXCLUSIVO ANTENA PARABÓLICA CABO	0%
TOTAL NÃO TERRESTRE	12%
EXCLUSIVO SINAL TERRESTRE	59%
SINAL TERRESTRE + TV PAGA DTH	8%
SINAL TERRESTRE + TV PAGA CABO	0%
SINAL TERRESTRE + PARABÓLICA	15%
SINAL TERRESTRE + PARABÓLICA + TV PAGA DTH	6%
SINAL TERRESTRE + PARABÓLICA + TV PAGA CABO	0%
TOTAL TERRESTRE	88%

RESULTADOS

Conhecimento sobre TV digital

(%)

Já ouviu falar em sinal de TV Digital?



Autodeclaração sobre o tipo de sinal

	CLUSTER	
	90D	Deslig
Base Não ponderada:	962	1061
Base Ponderada:	956	1049
Sinal Analógico	35%	17%
Sinal Digital	47%	67%
Ambos os sinais: sinal analógico e digital	15%	14%
TEM SINAL DIGITAL	62%	81%
Recebe sinal de TV aberta, mas nenhum desses sinais acima	0%	0%
Não sei responder	3%	3%

BASE NO UNIVERSO DE AFERIÇÃO

P.03) Na sua casa, para assistir emissoras como TV Sudoeste, Record TV Cabrália, TV Aratu você recebe sinal analógico ou digital?

Conhecimento sobre o desligamento do sinal analógico

Você tem conhecimento sobre o desligamento do sinal analógico?

%Sim

90D

Deslig

VITÓRIA DA
CONQUISTA

96%

99%

Base Não Ponderada:
90D - CLUSTER (962)
Deslig - CLUSTER (1061)

Você sabe quando será o desligamento do sinal analógico?

%Sim

90D

Deslig

68%

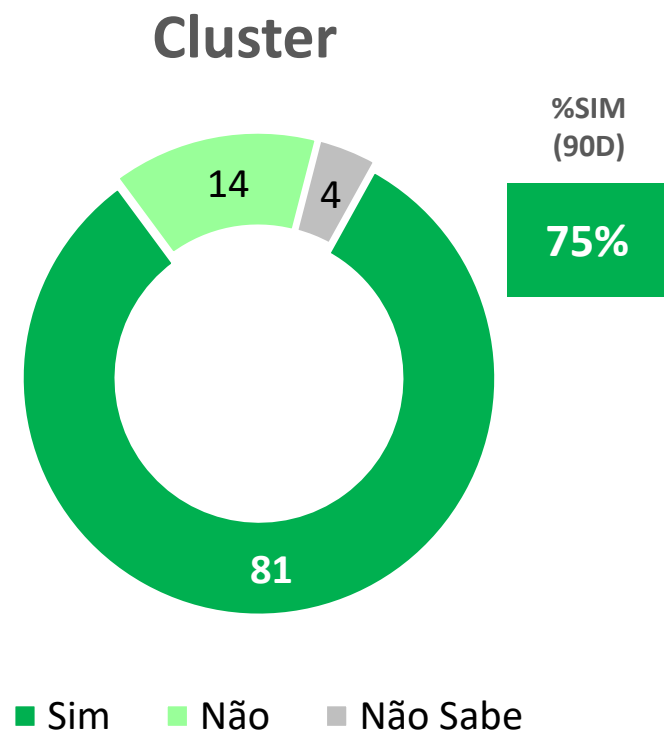
83%

Base Não Ponderada:
90D - CLUSTER (923)
Deslig - CLUSTER (1046)

Credibilidade sobre o cumprimento da data

(%)

Acredita que o desligamento ocorrerá na data anunciada?



Base Não Pond: 1061

VISÕES

Resumo critérios discutidos no GIRED

UNIVERSO DE AFERIÇÃO (%)

	CLUSTER	
	90D	Deslig
<i>Base Não ponderada:</i>	962	1061
GIRED	75%	91%
GIRED com Deflator	73%	90%

Resumo critérios discutidos no GIRED

UNIVERSO DE AFERIÇÃO (%)

	CLUSTER	
	90D	Deslig
<i>Base Não ponderada:</i>	962	1061
GIRED	74,63%	90,83%
GIRED com Deflator	73,12%	90,10%

VISÃO NÃO FICAM SEM TV

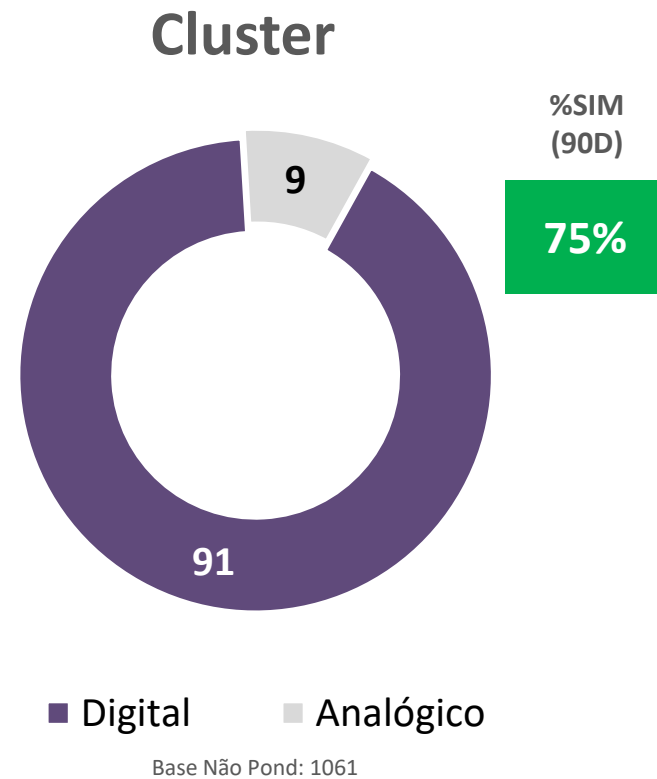
Não ficam sem TV UNIVERSO TOTAL (%)

	CLUSTER	
	90D	Deslig
<i>Base Não ponderada:</i>	1204	1204
Não fica sem TV	84%	93%

CRITÉRIO GIRED

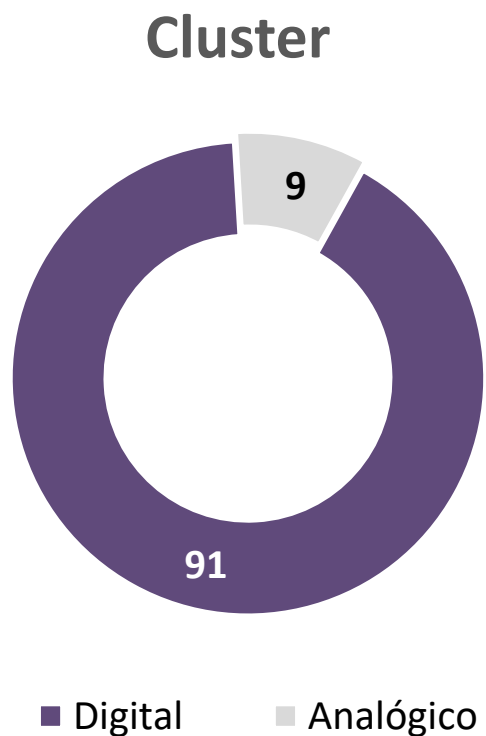
Sinal dos Domicílios – Critério GIRE

(%)



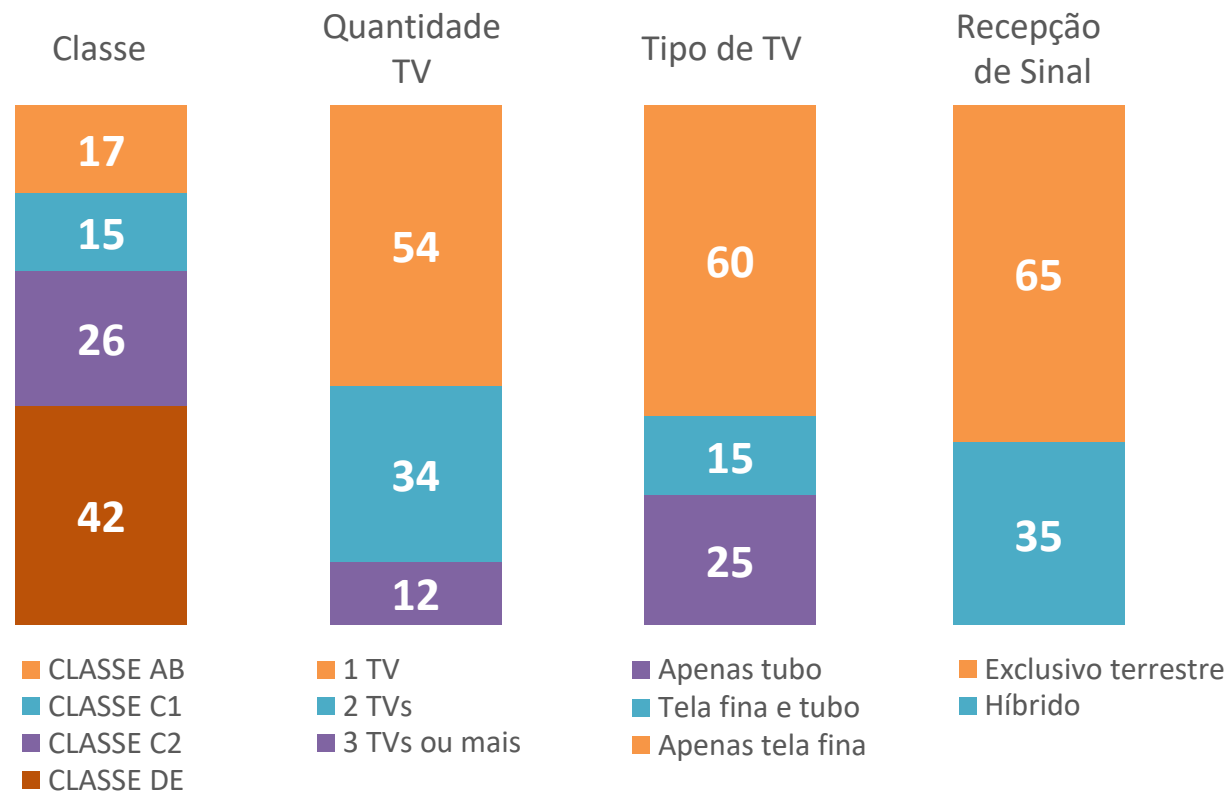
91% dos Domicílios são Digitais

(%)



Base Não Pond: 1061

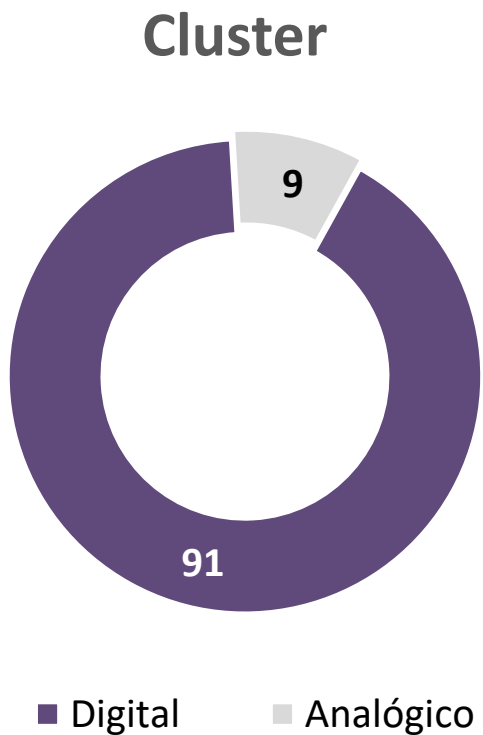
QUAL O PERFIL DESSES DOMICÍLIOS DIGITAIS?



Base Pond Domicílios Digitais: 953

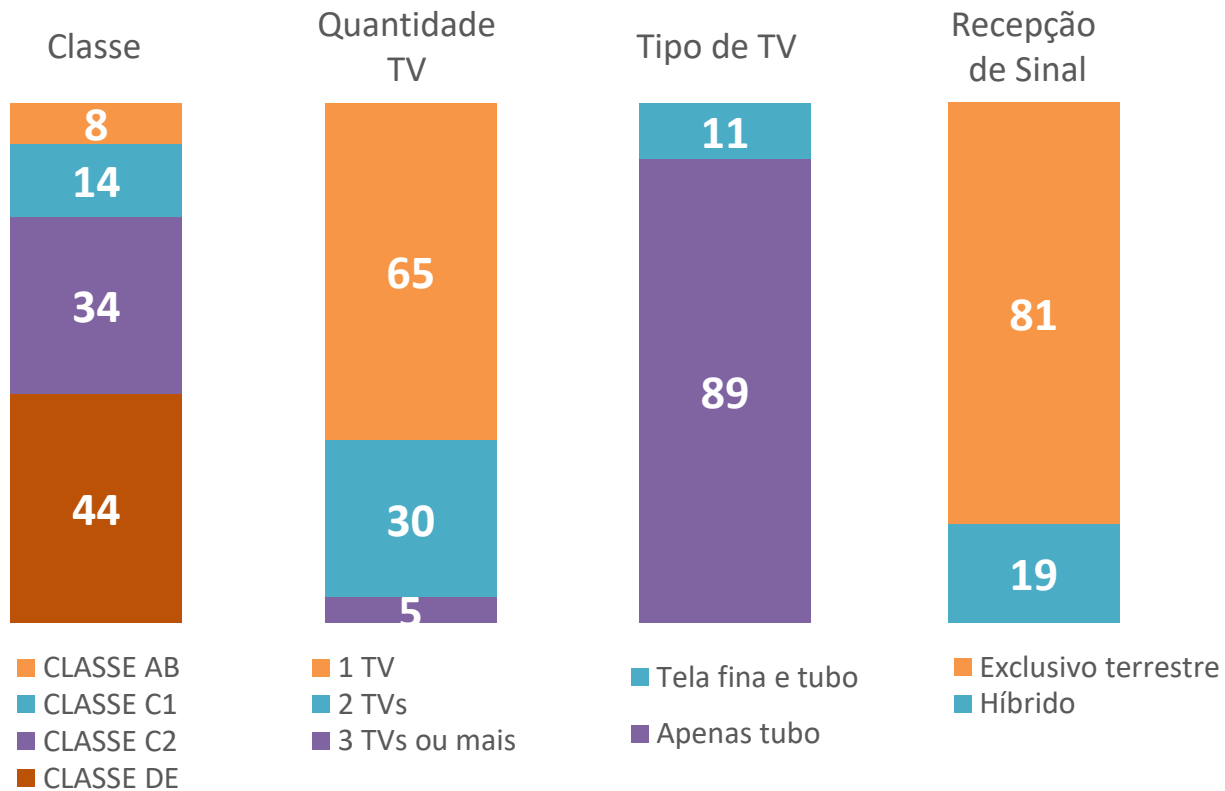
9% dos Domicílios são Analógicos

(%)



Base Não Pond: 1061

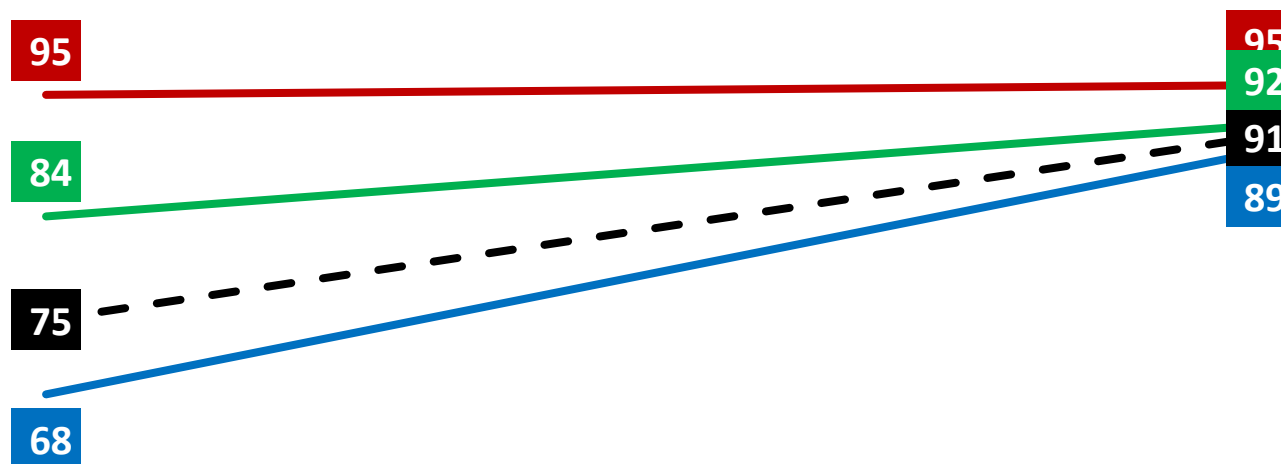
QUAL O PERFIL DESSES DOMICÍLIOS ANALÓGICOS?



Base Pond Domicílios Analógicos: 96

Digitais por Classe social – Critério GIRED

CLUSTER (%)



Distribuição de classes
no universo:

Classe AB: 17%

Classe C1: 15%

Classe C2DE: 68%

Contribuição de cada
classe para o aumento:

Classe AB: -

Classe C1: 1

Classe C2DE: 15

90D

Deslig

- -Total

— Classe AB

— Classe C1

— Classe C2DE

Composição dos domicílios digitais

DIGITAIS					
		90D		Deslig	
Base Não Ponderada:		717	Pontos percentuais dentro dos digitais	964	Pontos percentuais dentro dos digitais
Base Ponderada:		713		953	
Conversor + nome e número	ABS	247	26 pp	363	35 pp
	%	35%		38%	
Conversor + nome ou Conversor + número	ABS	246	26 pp	351	33 pp
	%	34%		37%	
Só conversor	ABS	95	10 pp	127	12 pp
	%	13%		13%	
Total Conversor	ABS	588	62 pp	842	80 pp
	%	82%		88%	
Só nome e número	ABS	28	3 pp	37	4 pp
	%	4%		4%	
TV Paga/Cabo	ABS	3	0 pp	2	0 pp
	%	0%		0%	
Tela fina	ABS	95	10 pp	73	7 pp
	%	13%		8%	

% - Valor percentual vertical
ABS – Valor absoluto ponderado

Composição dos domicílios digitais

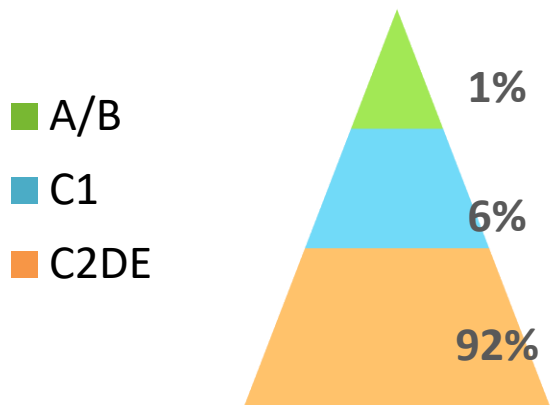
CLUSTER				
Base Ponderada Total	CRITÉRIO GIRED			
	90D		Deslig	
	ABS	%	ABS	%
	713	100%	953	100%
Conversor + nome e número	247	34,62%	363	38,12%
Conversor + número	195	27,38%	265	27,79%
Conversor + nome	51	7,12%	86	9,06%
Só conversor	95	13,32%	127	13,35%
Total Conversor	588	82,44%	842	88,31%
Total Nome e Nº	28	3,90%	37	3,86%
TV Paga/Cabo	3	0,41%	2	0,21%
Tela fina	95	13,26%	73	7,62%

% - Valor percentual vertical
ABS – Valor absoluto ponderado

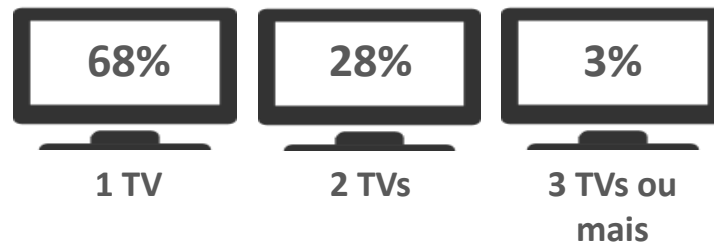
BOLSA FAMÍLIA E D+PS

(%)

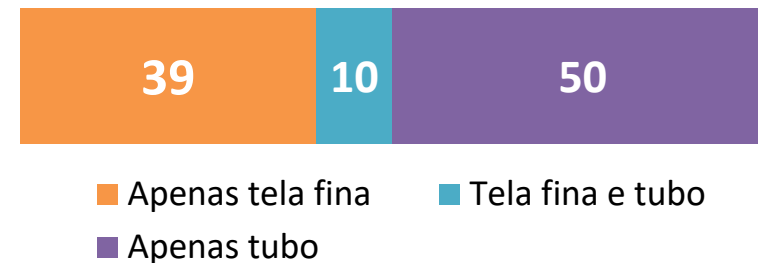
Classe



Quantidade de TVs no domicilio



Tipo de tela

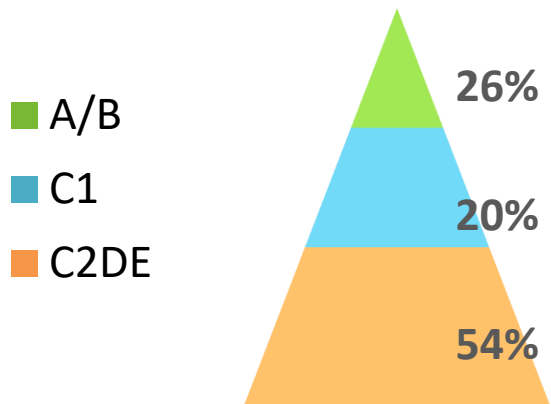


Beneficiário no BF	
Universo total	23%
Critério final	24%




(%)

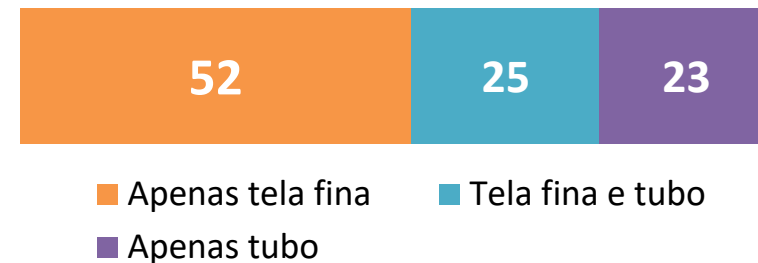
Classe



Quantidade de TVs no domicilio



Tipo de tela



Beneficiário no D+PS	
Universo total	7%
Critério final	7%



Critério GIRED