



PESQUISA AFERIÇÃO EAD SUL DO RS - DESLIGAMENTO Novembro/2018

IBOPE
inteligência

PESQUISA DE AFERIÇÃO

A pesquisa de aferição foi realizada no cluster do Sul do Rio Grande do Sul entre os dias 10 e 25 de novembro de 2018.

A amostra total do Sul do Rio Grande do Sul contou com 1.316 entrevistas.

A amostra é representativa dos domicílios da área urbana e rural das regiões pesquisadas.

Observação: Os números que não somam 100% devem-se a arredondamentos.

PERFIL DA AMOSTRA

PERFIL DO UNIVERSO TOTAL

AMOSTRAS PONDERADAS

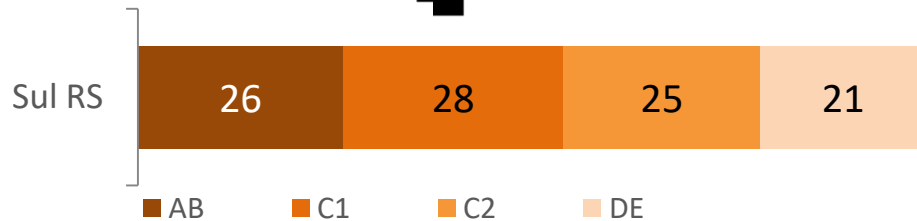


SUL DO RS – 1.316

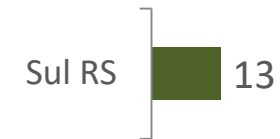
Quantidade de domicílios

Total de domicílios (CLUSTER): 264.047 domicílios

CLASSE

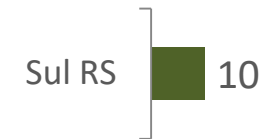


BOLSA FAMÍLIA

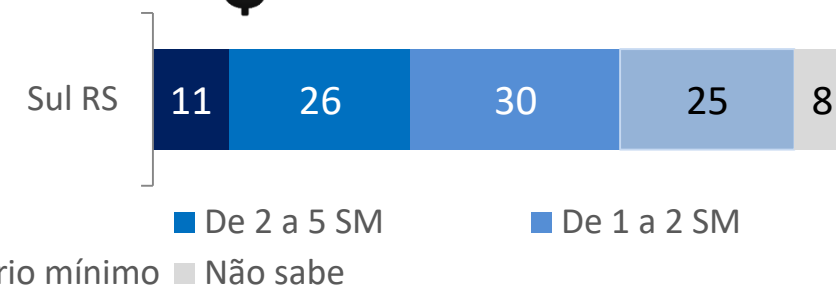


D+PS

(%)



RENDA



PERFIL DE RECEPÇÃO DO SINAL

PERFIL DO UNIVERSO TOTAL DO CLUSTER SUL DO RS

	CLUSTER	
	90D	Deslig
Média TVs por domicílio	1,8	1,8
Penetração Pay TV	46%	45%
Penetração parabólica	17%	13%
Tem antena terrestre	70%	71%
Domicílios apenas tubo	21%	21%
Domicílios apenas tela fina	61%	63%
Domicílios tela fina + tubo	18%	16%

Base Não ponderada:
90D - CLUSTER (1316)
Deslig - CLUSTER (1316)

PERFIL DE RECEPÇÃO DE SINAL DO UNIVERSO TOTAL

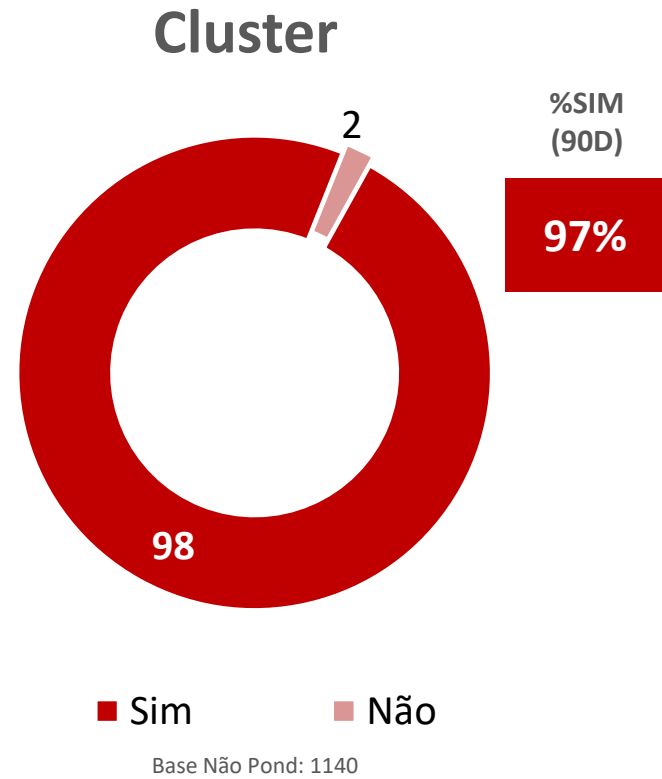
	CLUSTER
Base Não ponderada:	1316
Base ponderada:	-
EXCLUSIVO TV PAGA DTH	8%
EXCLUSIVO TV PAGA CABO	15%
EXCLUSIVO ANTENA PARABÓLICA	3%
EXCLUSIVO ANTENA PARABÓLICA/ TV PAGA DTH	3%
EXCLUSIVO ANTENA PARABÓLICA CABO	1%
TOTAL NÃO TERRESTRE	29%
EXCLUSIVO SINAL TERRESTRE	48%
SINAL TERRESTRE + TV PAGA DTH	9%
SINAL TERRESTRE + TV PAGA CABO	8%
SINAL TERRESTRE + PARABÓLICA	4%
SINAL TERRESTRE + PARABÓLICA + TV PAGA DTH	2%
SINAL TERRESTRE + PARABÓLICA + TV PAGA CABO	0%
TOTAL TERRESTRE	71%

RESULTADOS

Conhecimento sobre TV digital

(%)

Já ouviu falar em sinal de TV Digital?



Autodeclaração sobre o tipo de sinal

	CLUSTER	
	90D	Deslig
Base Não ponderada:	1116	1140
Base Ponderada:	-	-
Sinal Analógico	27%	19%
Sinal Digital	59%	67%
Ambos os sinais: sinal analógico e digital	9%	10%
TEM SINAL DIGITAL	68%	77%
Recebe sinal de TV aberta, mas nenhum desses sinais acima	0%	0%
Não sei responder	4%	4%

BASE NO UNIVERSO DE AFERIÇÃO

P.03) Na sua casa, para assistir emissoras como RBS Pelotas, Record TV RS, SBT você recebe sinal analógico ou digital?

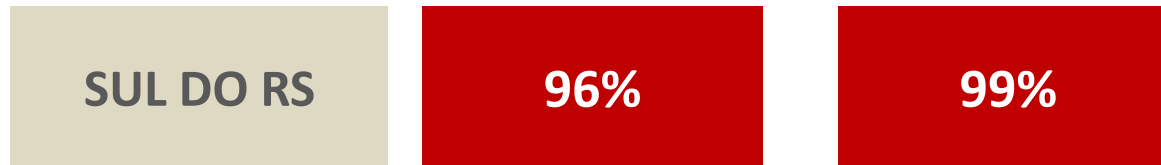
Conhecimento sobre o desligamento do sinal analógico

Você tem conhecimento sobre o desligamento do sinal analógico?

%Sim

90D

Deslig



Base Não Ponderada:
90D - CLUSTER (1116)
Deslig - CLUSTER (1140)

Você sabe quando será o desligamento do sinal analógico?

%Sim

90D

Deslig

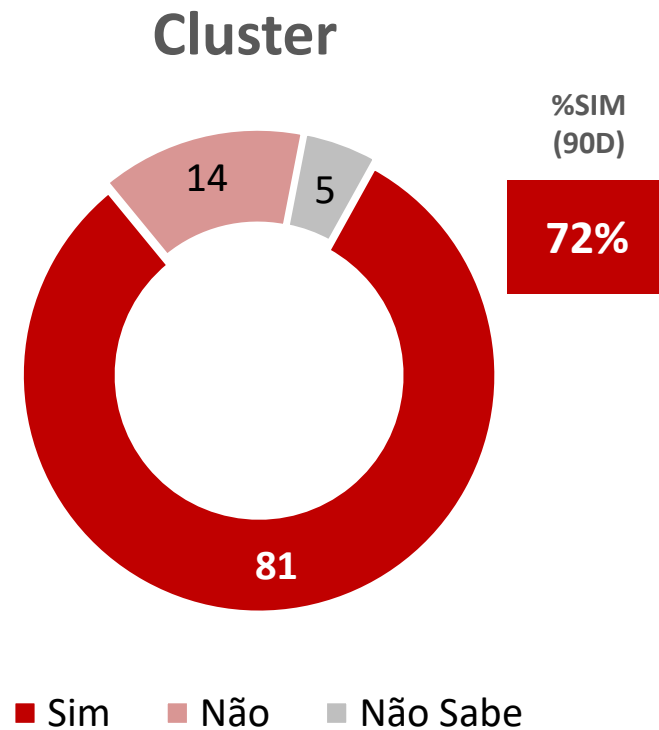


Base Não Ponderada:
90D - CLUSTER (1072)
Deslig - CLUSTER (1128)

Credibilidade sobre o cumprimento da data

(%)

Acredita que o desligamento ocorrerá na data anunciada?



Base Não Pond: 1140

BASE NO UNIVERSO DE AFERIÇÃO

P.19) E você acredita que o desligamento do sinal analógico ocorrerá na data anunciada de 28 de novembro de 2018?

VISÕES

Resumo critérios discutidos no GIRED

UNIVERSO DE AFERIÇÃO (%)

	CLUSTER	
	90D	Deslig
<i>Base Não ponderada:</i>	1116	1140
GIRED	83%	90%
GIRED com Deflador	82%	90%

Resumo critérios discutidos no GIRED

UNIVERSO DE AFERIÇÃO (%)

	CLUSTER	
	90D	Deslig
<i>Base Não ponderada:</i>	1116	1140
GIRED	83,42%	90,44%
GIRED com Deflator	81,89%	89,79%

VISÃO NÃO FICAM SEM TV

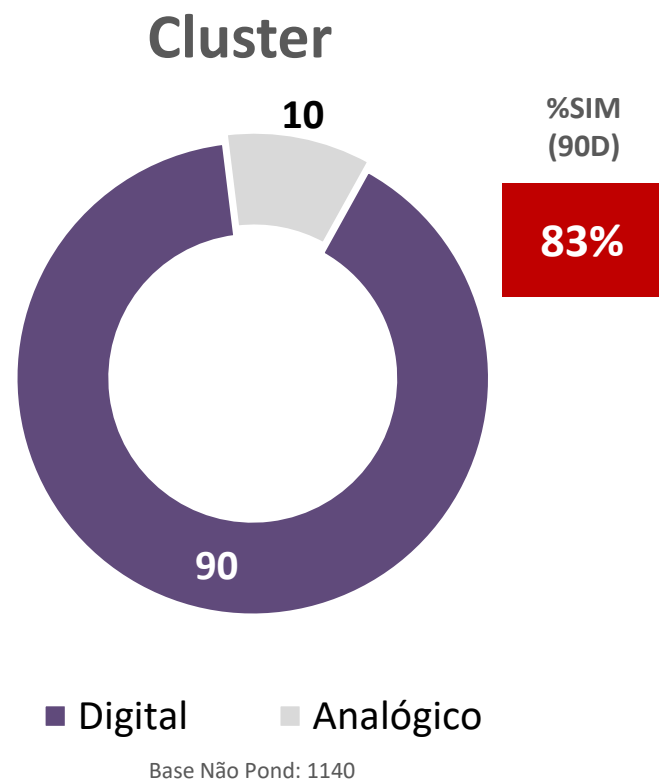
Não ficam sem TV UNIVERSO TOTAL (%)

	CLUSTER	
	90D	Deslig
<i>Base Não ponderada:</i>	1316	1316
Não fica sem TV	91%	94%

CRITÉRIO GIRED

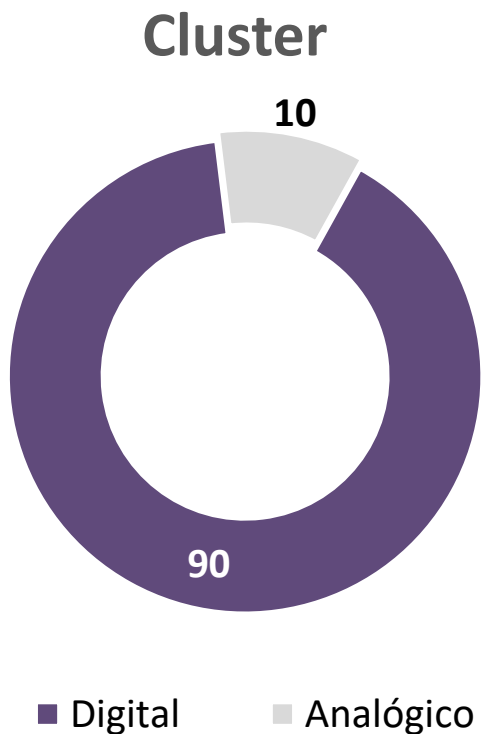
Sinal dos Domicílios – Critério GIRED

(%)



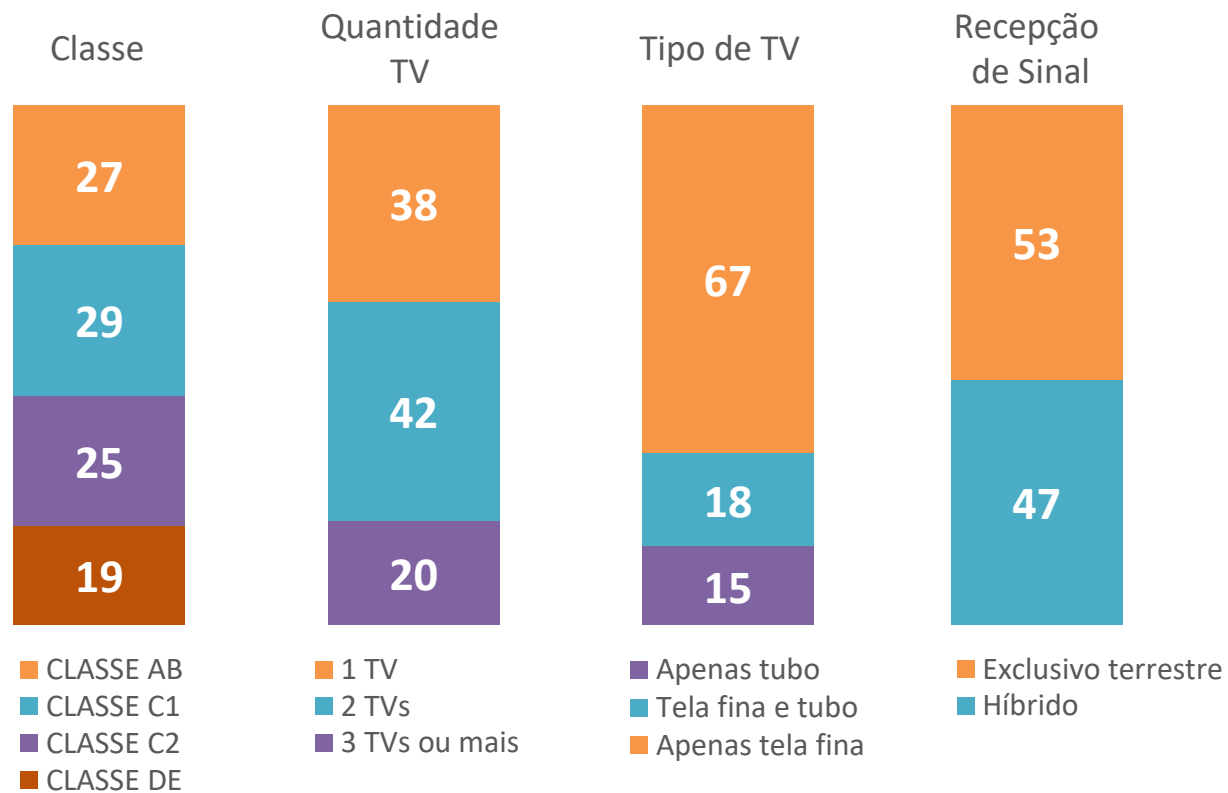
90% dos Domicílios são Digitais

(%)



Base Não Pond: 1140

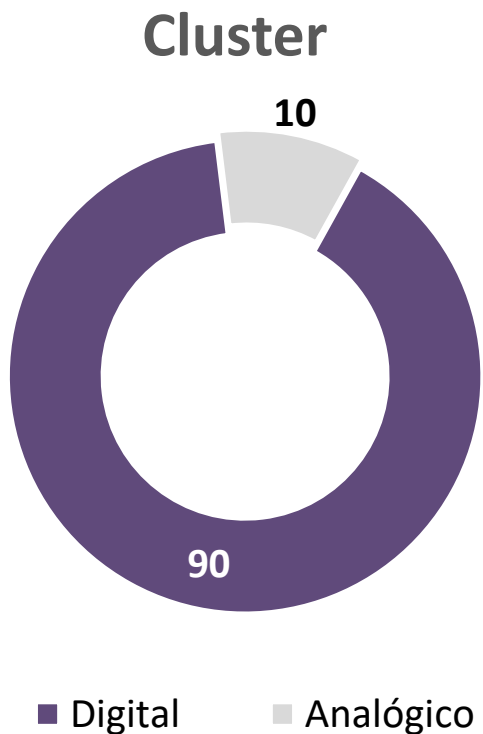
QUAL O PERFIL DESSES DOMICÍLIOS DIGITAIS?



Base Pond Domicílios Digitais: 1031

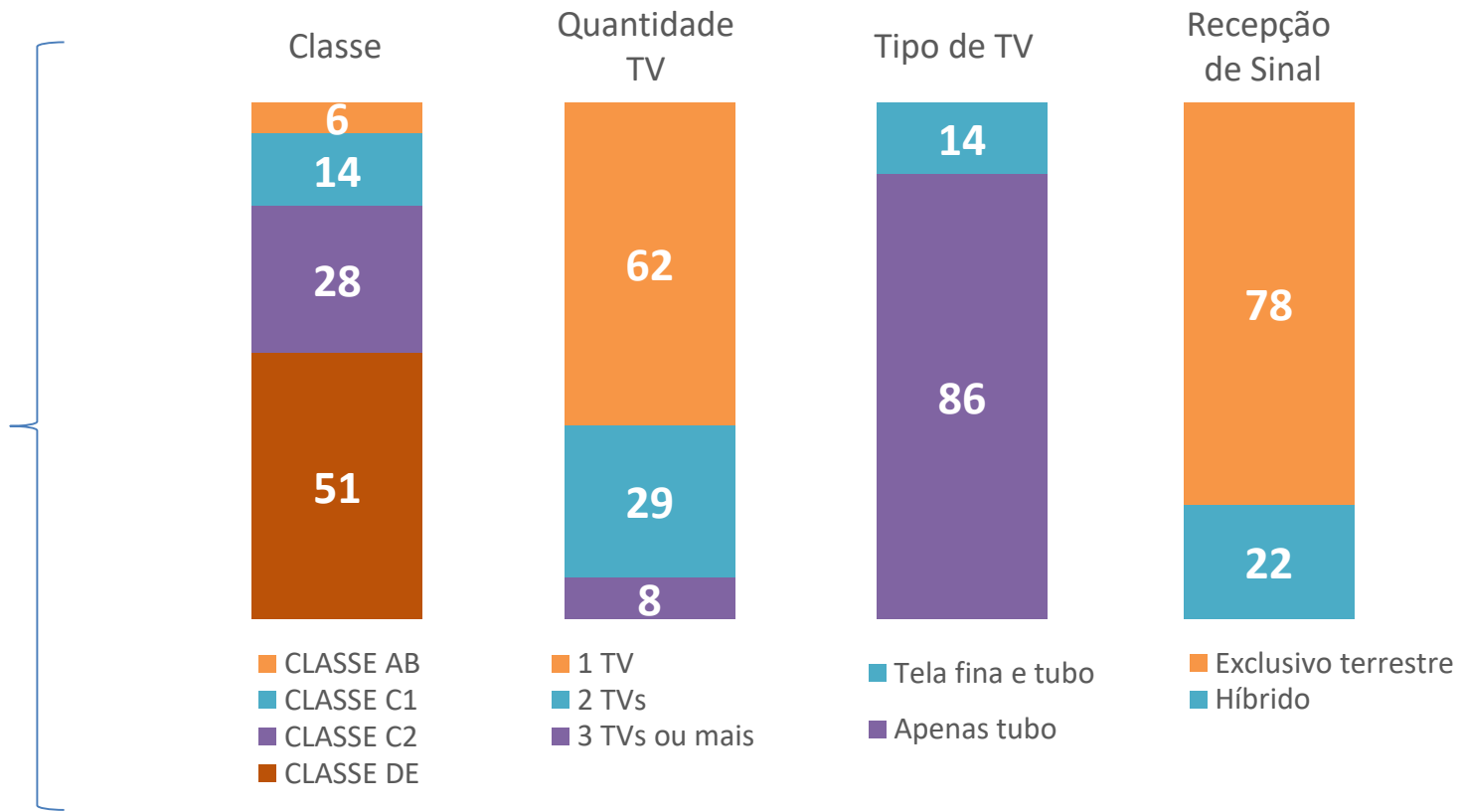
10% dos Domicílios são Analógicos

(%)



Base Não Pond: 1140

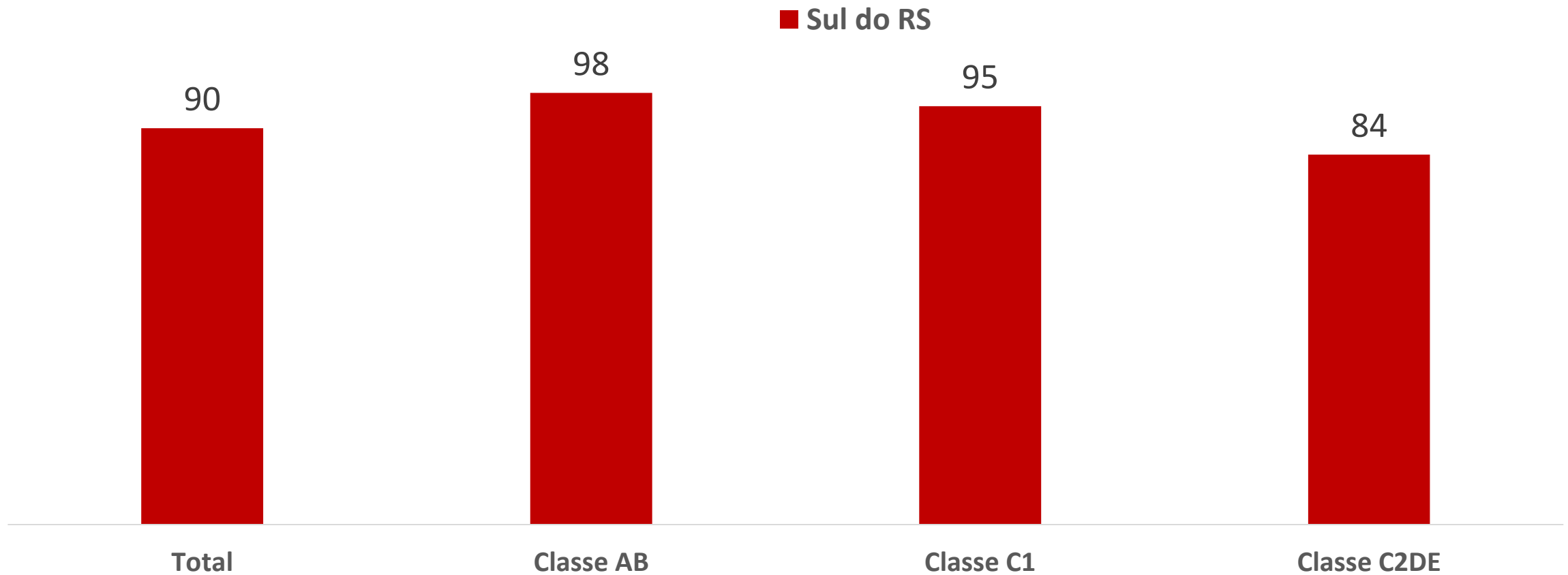
QUAL O PERFIL DESSES DOMICÍLIOS ANALÓGICOS?



Base Pond Domicílios Analógicos: 109

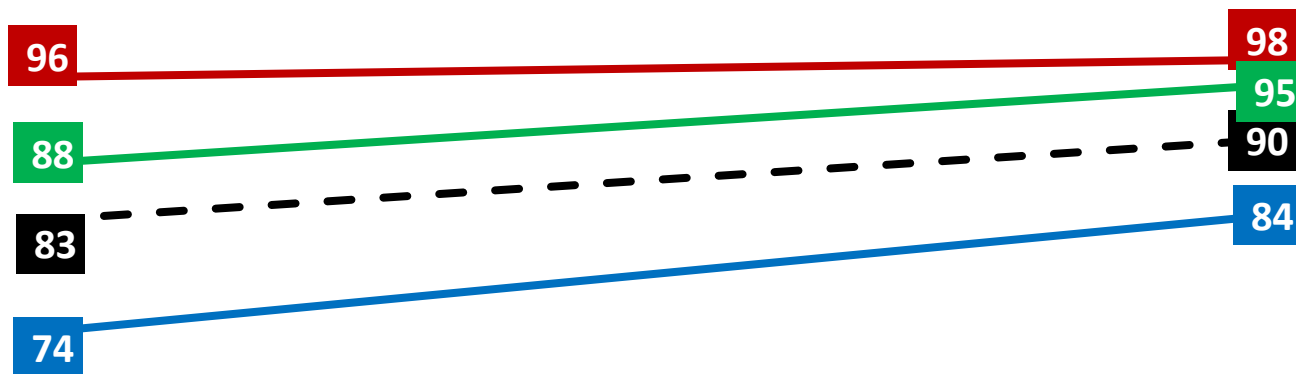
DOMICÍLIOS DIGITAIS POR CLASSE – Critério GIRED

(%)



Digitais por Classe social – Critério GIRED

CLUSTER (%)



Distribuição de classes no universo:

Classe AB: 25%

Classe C1: 28%

Classe C2DE: 47%

Contribuição de cada classe para o aumento:

Classe AB: -

Classe C1: 2

Classe C2DE: 5

90D

Deslig

— Total

— Classe AB

— Classe C1

— Classe C2DE

Composição dos domicílios digitais

DIGITAIS					
		90D		Deslig	
Base Não Ponderada:		931	Pontos percentuais dentro dos digitais	1031	Pontos percentuais dentro dos digitais
Base Ponderada:		931		1031	
Conversor + nome e número	ABS	240	22 pp	338	30 pp
	%	26%		33%	
Conversor + nome ou Conversor + número	ABS	211	19 pp	266	23 pp
	%	23%		26%	
Só conversor	ABS	134	12 pp	134	12 pp
	%	14%		13%	
Total Conversor	ABS	585	52 pp	738	65 pp
	%	63%		72%	
Só nome e número	ABS	36	3 pp	17	1 pp
	%	4%		2%	
TV Paga/Cabo	ABS	207	19 pp	208	18 pp
	%	22%		20%	
Tela fina	ABS	103	9 pp	68	6 pp
	%	11%		7%	

% - Valor percentual vertical
ABS – Valor absoluto ponderado

Composição dos domicílios digitais

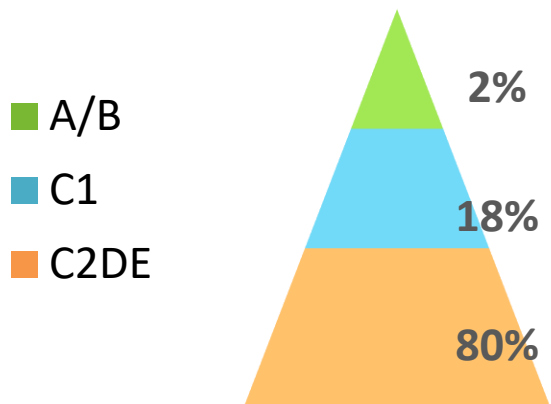
CLUSTER				
Base Ponderada Total	CRITÉRIO GIRED			
	90D		Deslig	
	ABS	%	ABS	%
	931	100%	1031	100%
Conversor + nome e número	240	25,78%	338	32,78%
Conversor + número	157	16,86%	192	18,62%
Conversor + nome	54	5,80%	74	7,18%
Só conversor	134	14,39%	134	13,00%
Total Conversor	585	62,84%	738	71,58%
Total Nome e Nº	36	3,87%	17	1,65%
TV Paga/Cabo	207	22,23%	208	20,17%
Tela fina	103	11,06%	68	6,60%

% - Valor percentual vertical
ABS – Valor absoluto ponderado


BOLSA FAMÍLIA E D+PS

(%)

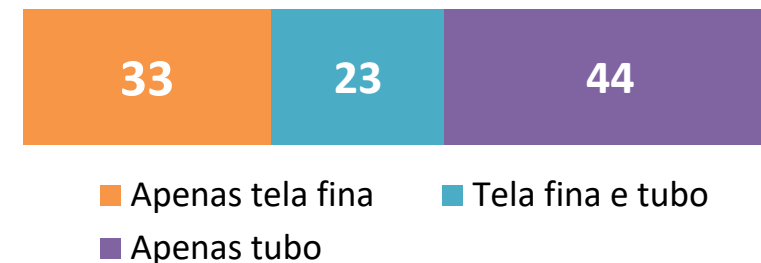
Classe



Quantidade de TVs no domicilio



Tipo de tela



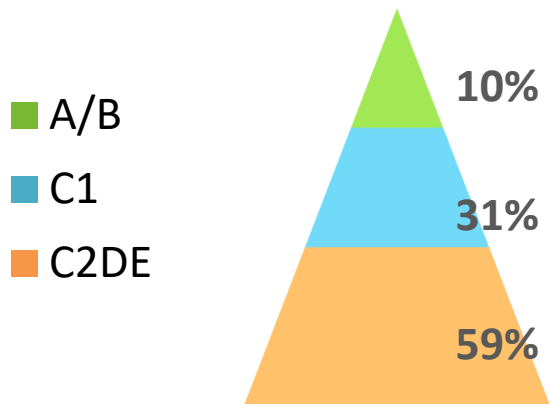
Beneficiário no BF	
Universo total	13%
Critério final	14%




Critério GIRED

(%)

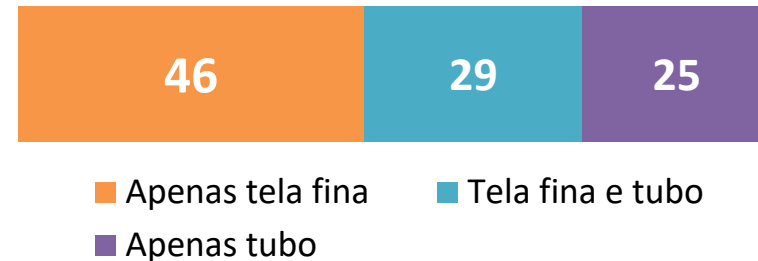
Classe



Quantidade de TVs no domicilio



Tipo de tela



Beneficiário no D+PS	
Universo total	10%
Critério final	11%

