

PESQUISA AFERIÇÃO EAD DOURADOS - DESLIGAMENTO Dezembro/2018

IBOPE
inteligência

PESQUISA DE AFERIÇÃO

A pesquisa de aferição foi realizada no cluster de Dourados entre os dias 19 de novembro e 01 de dezembro de 2018.

A amostra de Dourados contou com 1.162 entrevistas, enquanto no conjunto das demais cidades foram realizadas 196 entrevistas (amostra sem complementos), totalizando 1.358 entrevistas.

A amostra é representativa dos domicílios da área urbana e rural das regiões pesquisadas.

Observação: Os números que não somam 100% devem-se a arredondamentos.

PERFIL DA AMOSTRA

PERFIL DO UNIVERSO TOTAL

AMOSTRAS PONDERADAS

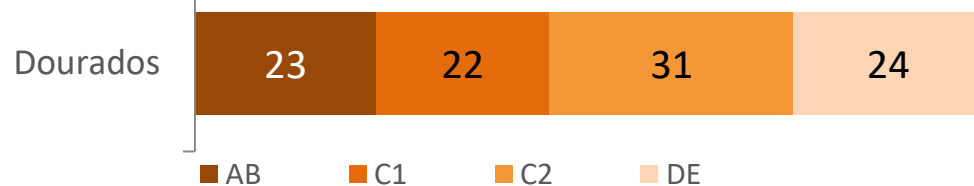


DOURADOS – 1.358

Quantidade de domicílios

Total de domicílios (CLUSTER): 85.662 domicílios

CLASSE



BOLSA FAMÍLIA



D+PS (%)



RENDA



PERFIL DE RECEPÇÃO DO SINAL

PERFIL DO UNIVERSO TOTAL DO CLUSTER DOURADOS

	CLUSTER	
	90D	Deslig
Média TVs por domicílio	1,3	1,4
Penetração Pay TV	34%	35%
Penetração parabólica	46%	41%
Tem antena terrestre	57%	65%
Domicílios apenas tubo	35%	32%
Domicílios apenas tela fina	58%	60%
Domicílios tela fina + tubo	7%	8%

Base Não ponderada:
90D - CLUSTER (1260)
Deslig - CLUSTER (1358)

PERFIL DE RECEPÇÃO DE SINAL DO UNIVERSO TOTAL

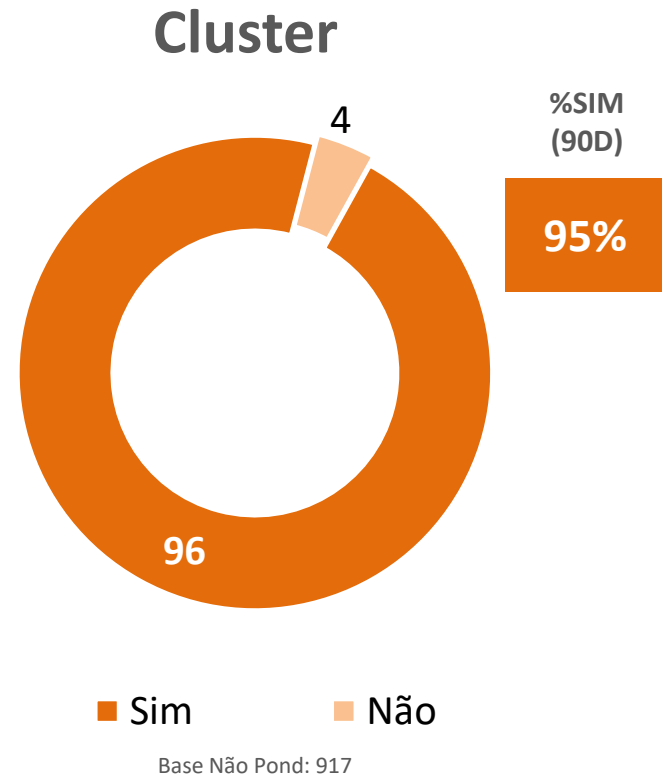
	CLUSTER
Base Não ponderada:	1358
Base ponderada:	-
EXCLUSIVO TV PAGA DTH	9%
EXCLUSIVO TV PAGA CABO	2%
EXCLUSIVO ANTENA PARABÓLICA	16%
EXCLUSIVO ANTENA PARABÓLICA/ TV PAGA DTH	7%
EXCLUSIVO ANTENA PARABÓLICA CABO	0%
TOTAL NÃO TERRESTRE	35%
EXCLUSIVO SINAL TERRESTRE	38%
SINAL TERRESTRE + TV PAGA DTH	9%
SINAL TERRESTRE + TV PAGA CABO	0%
SINAL TERRESTRE + PARABÓLICA	11%
SINAL TERRESTRE + PARABÓLICA + TV PAGA DTH	6%
SINAL TERRESTRE + PARABÓLICA + TV PAGA CABO	0%
TOTAL TERRESTRE	65%

RESULTADOS

Conhecimento sobre TV digital

(%)

Já ouviu falar em sinal de TV Digital?



Autodeclaração sobre o tipo de sinal

	CLUSTER	
	90D	Deslig
Base Não ponderada:	737	917
Base Ponderada:	-	-
Sinal Analógico	54%	35%
Sinal Digital	34%	51%
Ambos os sinais: sinal analógico e digital	4%	6%
TEM SINAL DIGITAL	38%	56%
Recebe sinal de TV aberta, mas nenhum desses sinais acima	1%	1%
Não sei responder	8%	8%

BASE NO UNIVERSO DE AFERIÇÃO

P.03) Na sua casa, para assistir emissoras como TV Morena Ponta Porã, TV MS, SBT MS, você recebe sinal analógico ou digital?

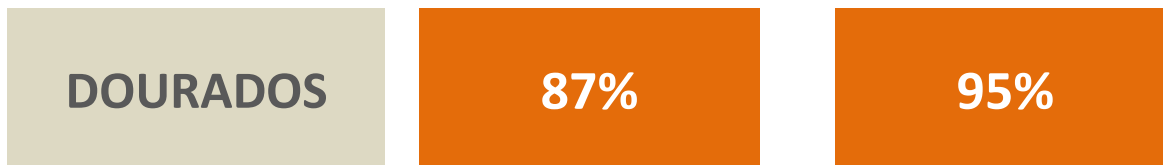
Conhecimento sobre o desligamento do sinal analógico

Você tem conhecimento sobre o desligamento do sinal analógico?

%Sim

90D

Deslig



Base Não Ponderada:
90D - CLUSTER (737)
Deslig - CLUSTER (917)

Você sabe quando será o desligamento do sinal analógico?

%Sim

90D

Deslig

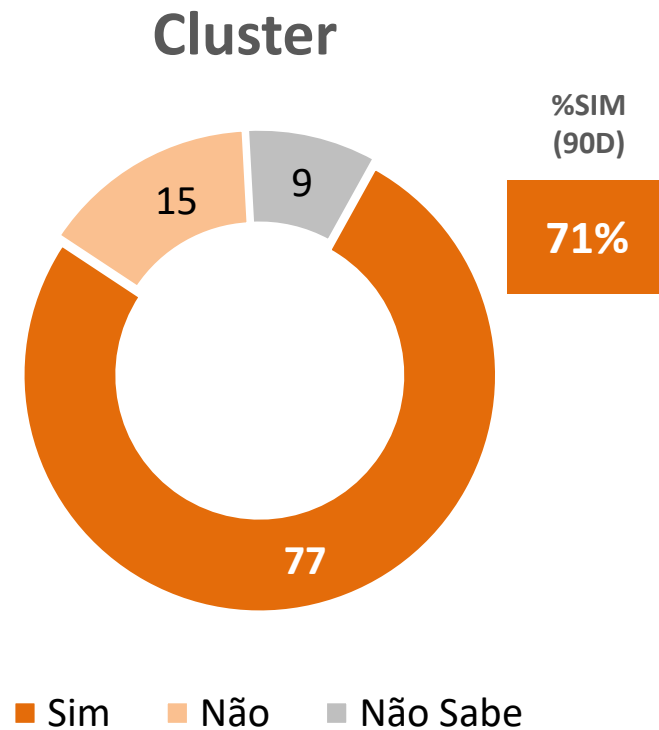


Base Não Ponderada:
90D - CLUSTER (638)
Deslig - CLUSTER (869)

Credibilidade sobre o cumprimento da data

(%)

Acredita que o desligamento ocorrerá na data anunciada?



Base Não Pond: 917

BASE NO UNIVERSO DE AFERIÇÃO

P.19) E você acredita que o desligamento do sinal analógico ocorrerá na data anunciada de 05 de dezembro de 2018?

VISÕES

Resumo critérios discutidos no GIRED

UNIVERSO DE AFERIÇÃO (%)

	CLUSTER	
	90D	Deslig
<i>Base Não ponderada:</i>	737	917
GIRED	61%	80%
GIRED com Deflator	56%	77%

Resumo critérios discutidos no GIRED

UNIVERSO DE AFERIÇÃO (%)

	CLUSTER	
	90D	Deslig
<i>Base Não ponderada:</i>	737	917
GIRED	60,52%	80,48%
GIRED com Deflator	56,24%	77,32%

VISÃO NÃO FICAM SEM TV

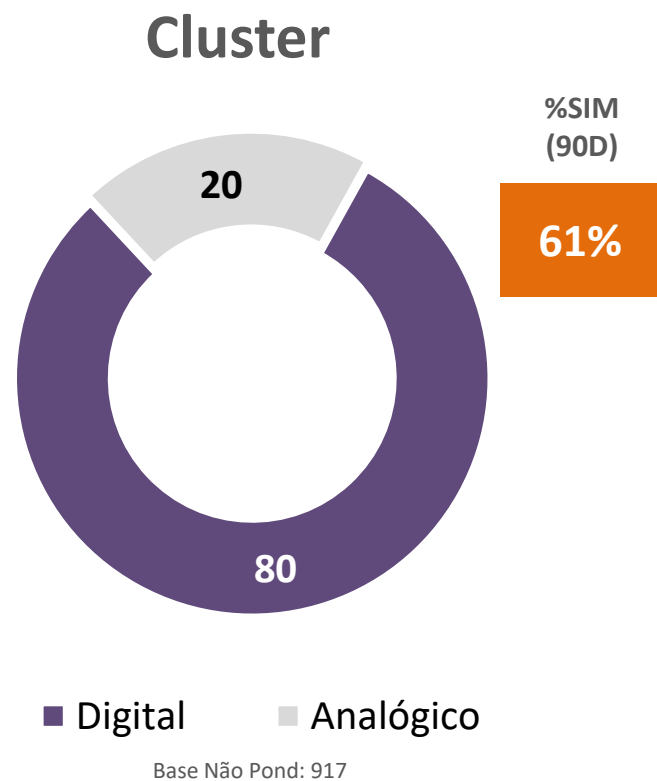
Não ficam sem TV UNIVERSO TOTAL (%)

	CLUSTER	
	90D	Deslig
<i>Base Não ponderada:</i>	1260	1358
Não fica sem TV	83%	91%

CRITÉRIO GIRED

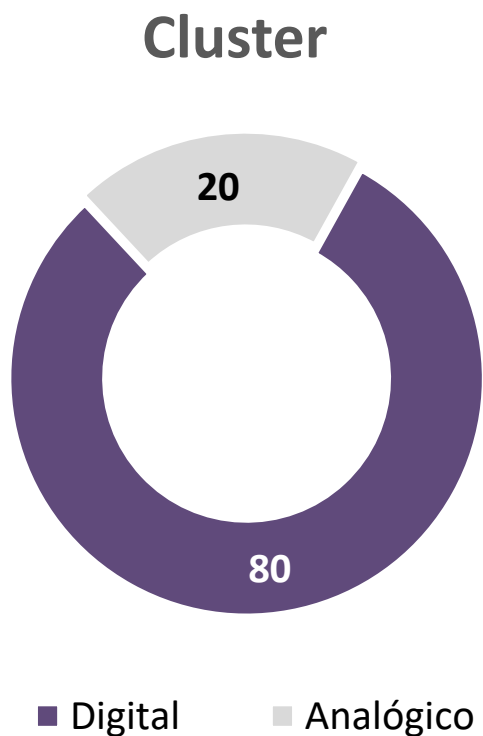
Sinal dos Domicílios – Critério GIRED

(%)



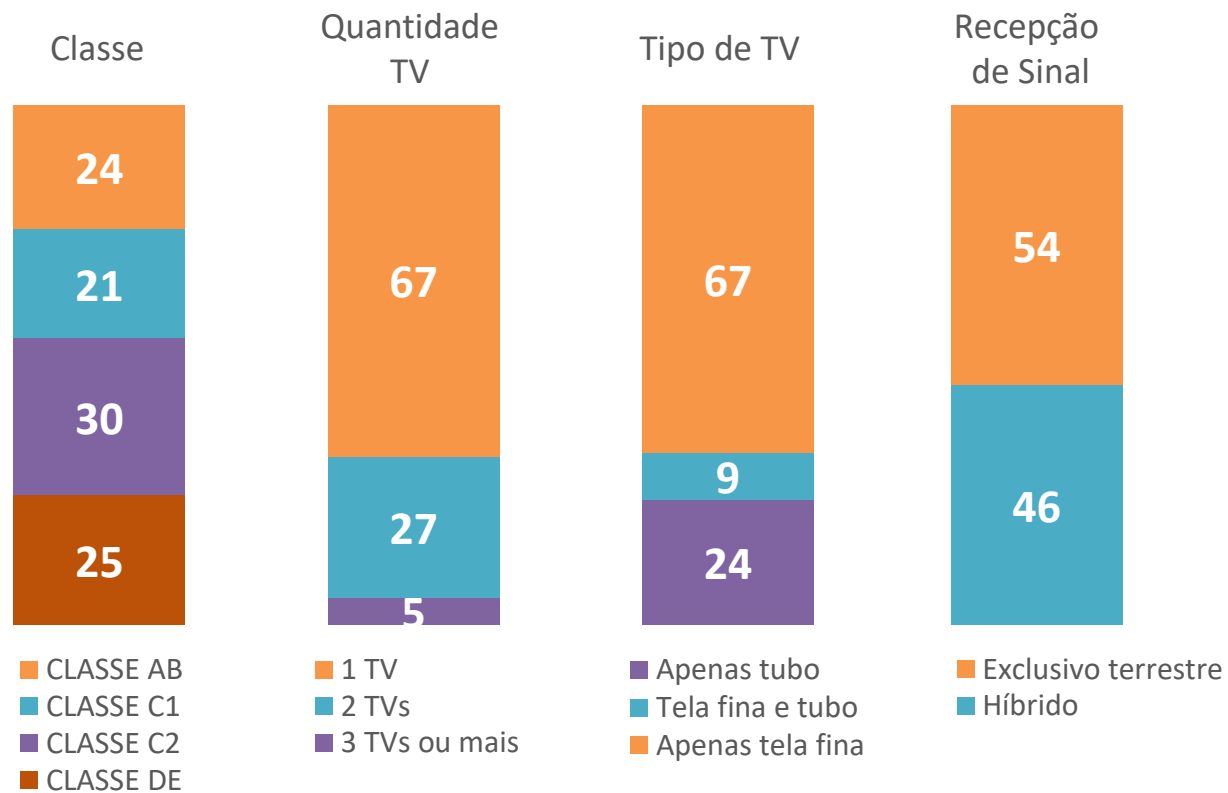
80% dos Domicílios são Digitais

(%)



Base Não Pond: 917

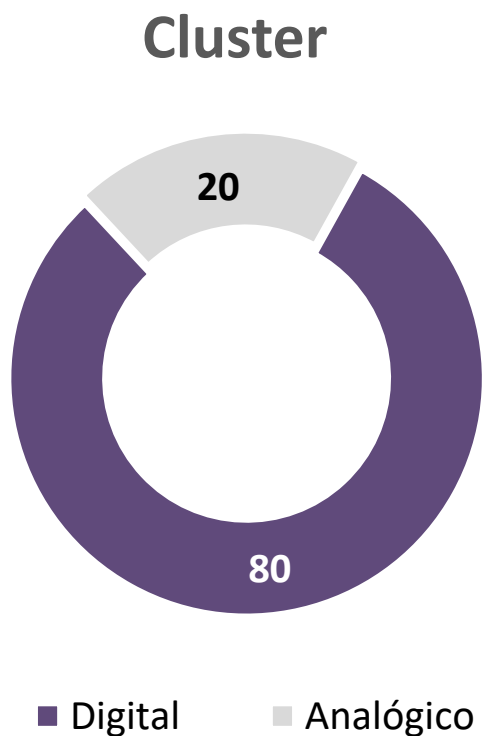
QUAL O PERFIL DESSES DOMICÍLIOS DIGITAIS?



Base Pond Domicílios Digitais: 738

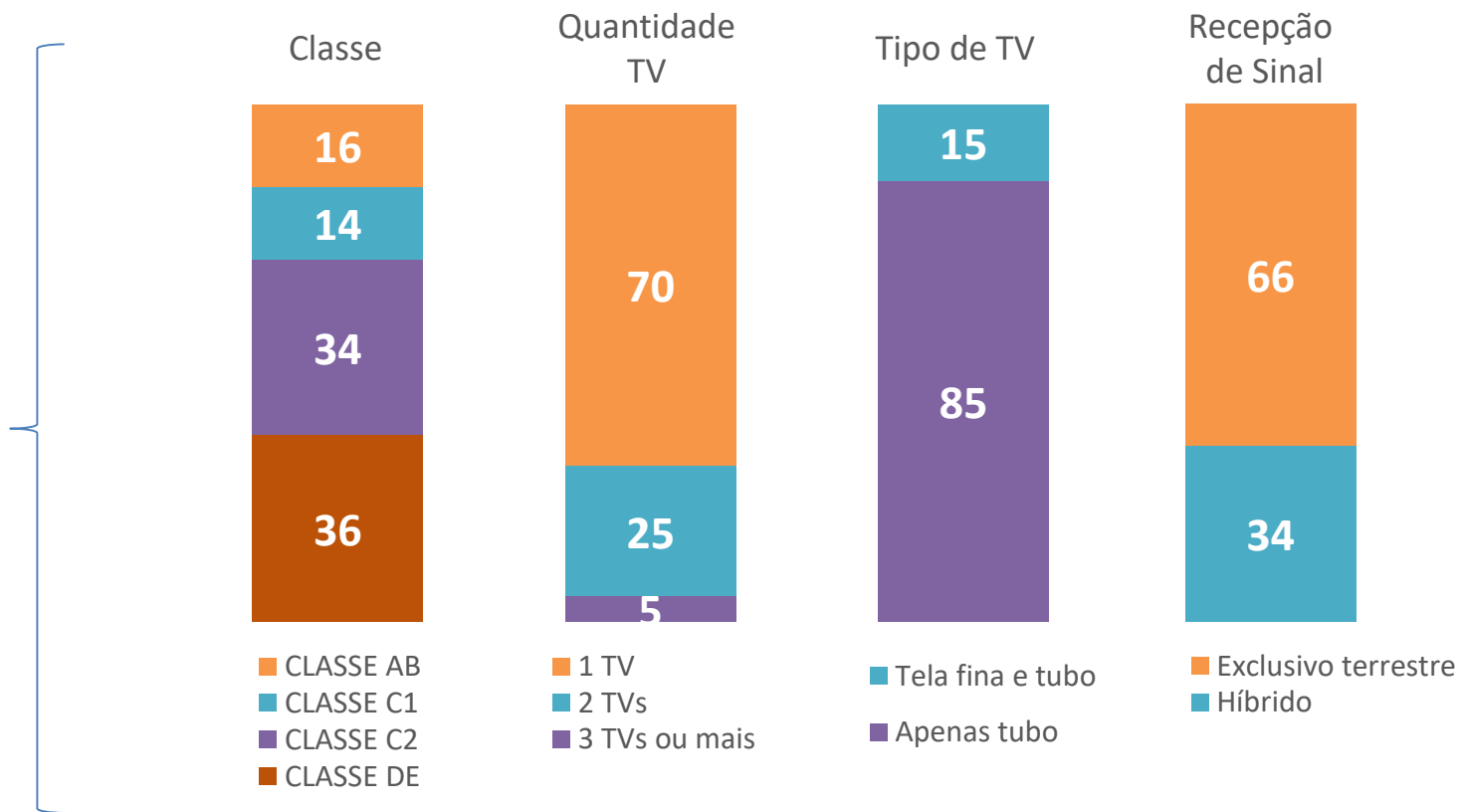
20% dos Domicílios são Analógicos

(%)



Base Não Pond: 917

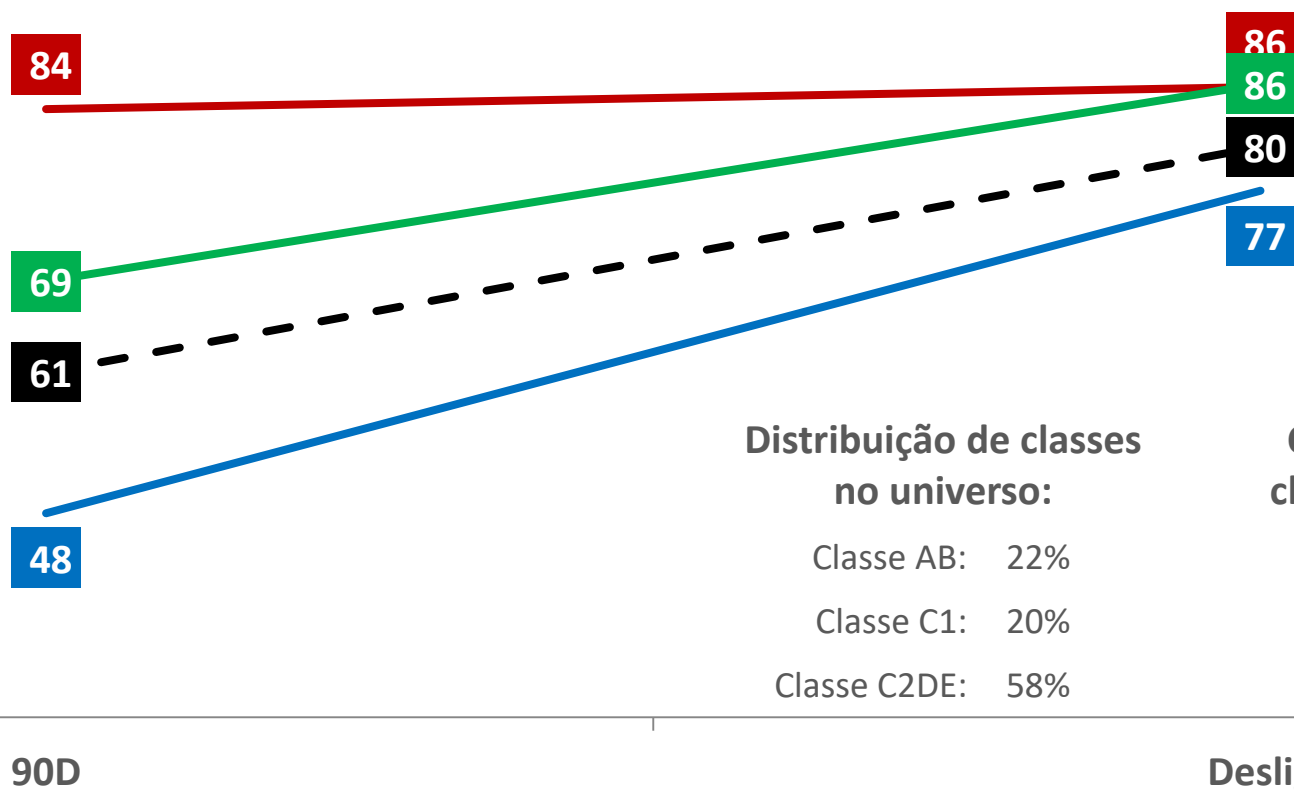
QUAL O PERFIL DESSES DOMICÍLIOS ANALÓGICOS?



Base Pond Domicílios Analógicos: 179

Digitais por Classe social – Critério GIRED

CLUSTER (%)



Distribuição de classes no universo:

- Classe AB: 22%
- Classe C1: 20%
- Classe C2DE: 58%

Contribuição de cada classe para o aumento:

- Classe AB: 0,5
- Classe C1: 3,5
- Classe C2DE: 16,5

- - Total — Classe AB — Classe C1 — Classe C2DE

Composição dos domicílios digitais

DIGITAIS					
		90D		Deslig	
Base Não Ponderada:		446	Pontos percentuais dentro dos digitais	738	Pontos percentuais dentro dos digitais
Base Ponderada:		446		738	
Conversor + nome e número	ABS	98	13 pp	169	18 pp
	%	22%		23%	
Conversor + nome ou Conversor + número	ABS	109	15 pp	235	26 pp
	%	24%		32%	
Só conversor	ABS	73	10 pp	138	15 pp
	%	16%		19%	
Total Conversor	ABS	280	38 pp	542	59 pp
	%	63%		73%	
Só nome e número	ABS	31	4 pp	42	5 pp
	%	7%		6%	
TV Paga/Cabo	ABS	24	3 pp	32	3 pp
	%	5%		4%	
Tela fina	ABS	111	15 pp	122	13 pp
	%	25%		17%	

% - Valor percentual vertical
ABS – Valor absoluto ponderado

Composição dos domicílios digitais

CLUSTER				
Base Ponderada Total	CRITÉRIO GIRED			
	90D		Deslig	
	ABS	%	ABS	%
	446	100%	738	100%
Conversor + nome e número	98	21,97%	169	22,90%
Conversor + número	74	16,59%	133	18,02%
Conversor + nome	35	7,85%	102	13,82%
Só conversor	73	16,37%	138	18,70%
Total Conversor	280	67,78%	542	73,44%
Total Nome e Nº	31	6,95%	42	5,69%
TV Paga/Cabo	24	5,38%	32	4,34%
Tela fina	111	24,89%	122	16,53%

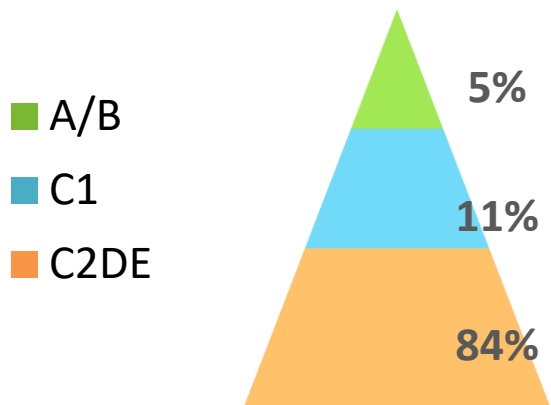
% - Valor percentual vertical
 ABS – Valor absoluto ponderado

BOLSA FAMÍLIA E D+PS

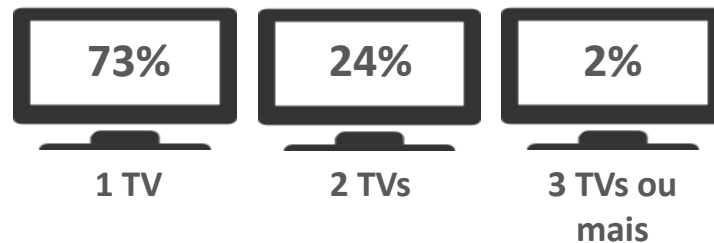
BOLSA FAMÍLIA - PERFIL

(%)

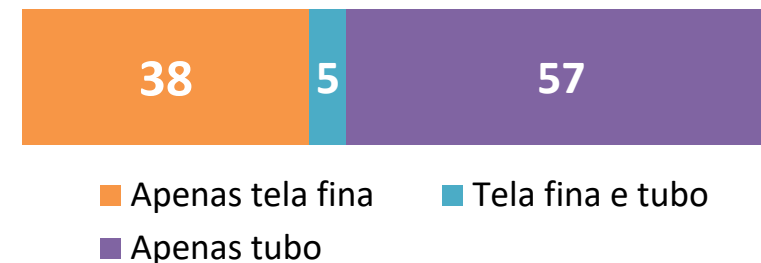
Classe



Quantidade de TVs no domicilio



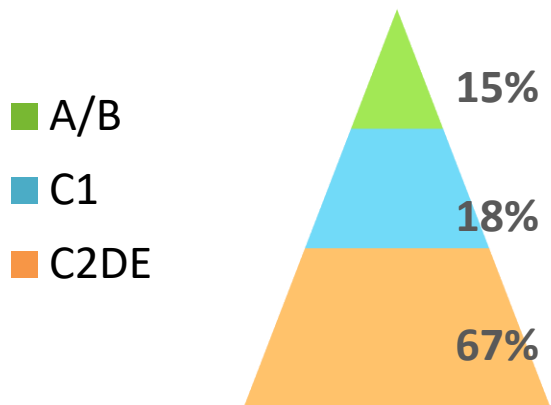
Tipo de tela




Beneficiário no BF	
Universo total	12%
Critério final	14%



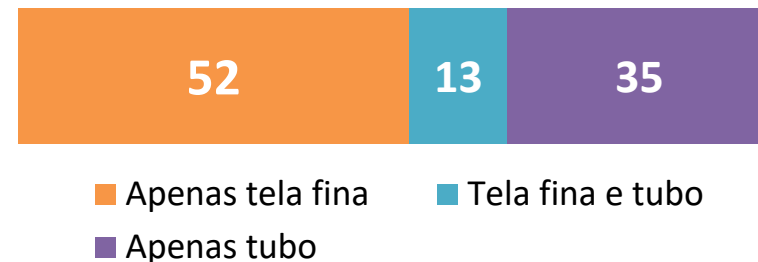
Classe




Quantidade de TVs no domicilio



Tipo de tela



Beneficiário no D+PS	
Universo total	10%
Critério final	11%



Critério GIRED

RESUMO RESULTADOS