



# PESQUISA AFERIÇÃO EAD BLUMENAU - DESLIGAMENTO Dezembro/2018

# PESQUISA DE AFERIÇÃO

A pesquisa de aferição foi realizada no cluster de Blumenau entre os dias 20 de novembro e 01 de dezembro de 2018.

A amostra de Blumenau contou com 938 entrevistas, enquanto no conjunto das demais cidades foram realizadas 448 entrevistas (amostra sem complementos), totalizando 1.386 entrevistas.

A amostra é representativa dos domicílios da área urbana e rural das regiões pesquisadas.

Observação: Os números que não somam 100% devem-se a arredondamentos.

# PERFIL DA AMOSTRA

# PERFIL DO UNIVERSO TOTAL

## AMOSTRAS PONDERADAS



BLUMENAU – 1.386

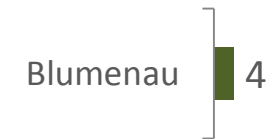
## Quantidade de domicílios

Total de domicílios (CLUSTER): 187.678 domicílios

## CLASSE

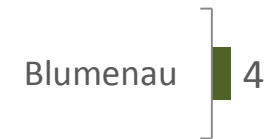


## BOLSA FAMÍLIA

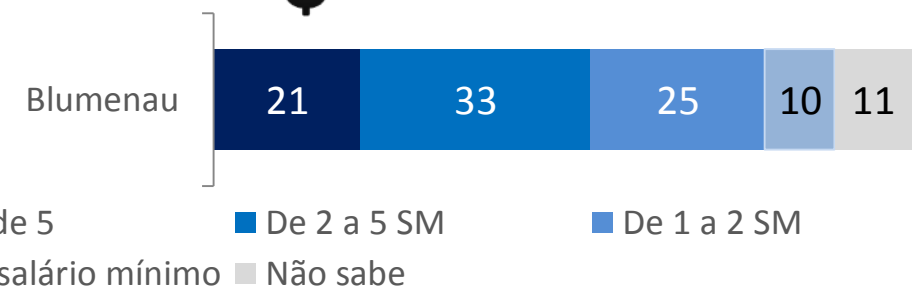


## D+PS

(%)



## RENDA



# PERFIL DE RECEPÇÃO DO SINAL

# PERFIL DO UNIVERSO TOTAL DO CLUSTER BLUMENAU

	CLUSTER	
	90D	Deslig
Média TVs por domicílio	1,6	1,7
Penetração Pay TV	59%	59%
Penetração parabólica	27%	28%
Tem antena terrestre	39%	43%
Domicílios apenas tubo	24%	19%
Domicílios apenas tela fina	65%	67%
Domicílios tela fina + tubo	11%	14%

Base Não ponderada:  
90D - CLUSTER (1386)  
Deslig - CLUSTER (1386)

# PERFIL DE RECEPÇÃO DE SINAL DO UNIVERSO TOTAL

	<b>CLUSTER</b>
Base Não ponderada:	<b>1386</b>
Base ponderada:	<b>-</b>
EXCLUSIVO TV PAGA DTH	<b>16%</b>
EXCLUSIVO TV PAGA CABO	<b>25%</b>
EXCLUSIVO ANTENA PARABÓLICA	<b>11%</b>
EXCLUSIVO ANTENA PARABÓLICA/ TV PAGA DTH	<b>4%</b>
EXCLUSIVO ANTENA PARABÓLICA CABO	<b>2%</b>
<b>TOTAL NÃO TERRESTRE</b>	<b>57%</b>
EXCLUSIVO SINAL TERRESTRE	<b>22%</b>
SINAL TERRESTRE + TV PAGA DTH	<b>4%</b>
SINAL TERRESTRE + TV PAGA CABO	<b>6%</b>
SINAL TERRESTRE + PARABÓLICA	<b>7%</b>
SINAL TERRESTRE + PARABÓLICA + TV PAGA DTH	<b>3%</b>
SINAL TERRESTRE + PARABÓLICA + TV PAGA CABO	<b>1%</b>
<b>TOTAL TERRESTRE</b>	<b>43%</b>

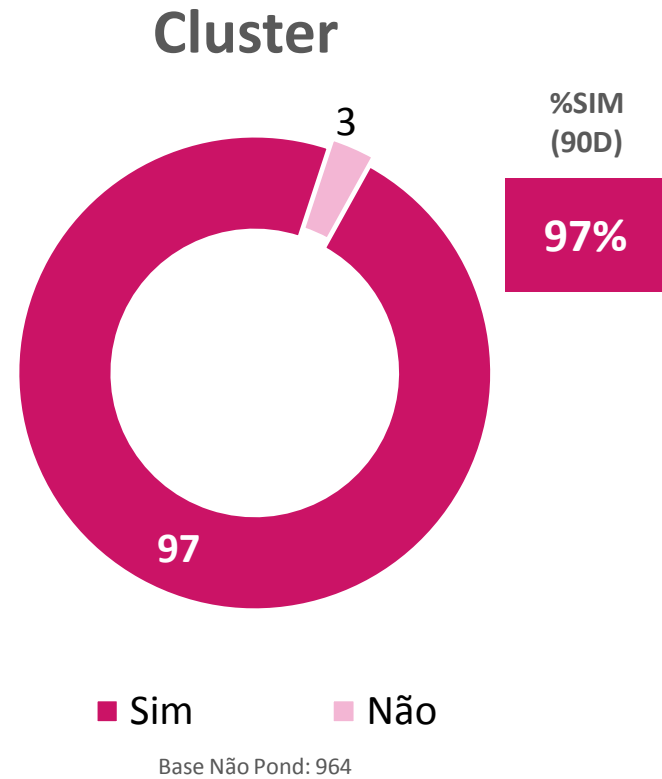
# RESULTADOS



# Conhecimento sobre TV digital

(%)

## Já ouviu falar em sinal de TV Digital?



BASE NO UNIVERSO DE AFERIÇÃO

P.02A) Você conhece ou já ouviu falar em sinal de TV Digital?

# Autodeclaração sobre o tipo de sinal

	CLUSTER	
	90D	Deslig
Base Não ponderada:	950	964
Base Ponderada:	-	-
Sinal Analógico	27%	23%
Sinal Digital	61%	60%
Ambos os sinais: sinal analógico e digital	6%	8%
<b>TEM SINAL DIGITAL</b>	<b>66%</b>	<b>68%</b>
Recebe sinal de TV aberta, mas nenhum desses sinais acima	0%	0%
Não sei responder	6%	9%

BASE NO UNIVERSO DE AFERIÇÃO

P.03) Na sua casa, para assistir emissoras como NSC BLUMENAU, RICTV BLUMENAU, SBT SC, você recebe sinal analógico ou digital? (RU)

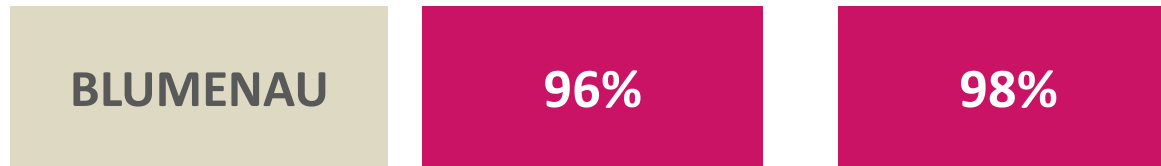
# Conhecimento sobre o desligamento do sinal analógico

Você tem conhecimento sobre o desligamento do sinal analógico?

*%Sim*

*90D*

*Deslig*



Base Não Ponderada:  
90D - CLUSTER (950)  
Deslig - CLUSTER (964)

Você sabe quando será o desligamento do sinal analógico?

*%Sim*

*90D*

*Deslig*

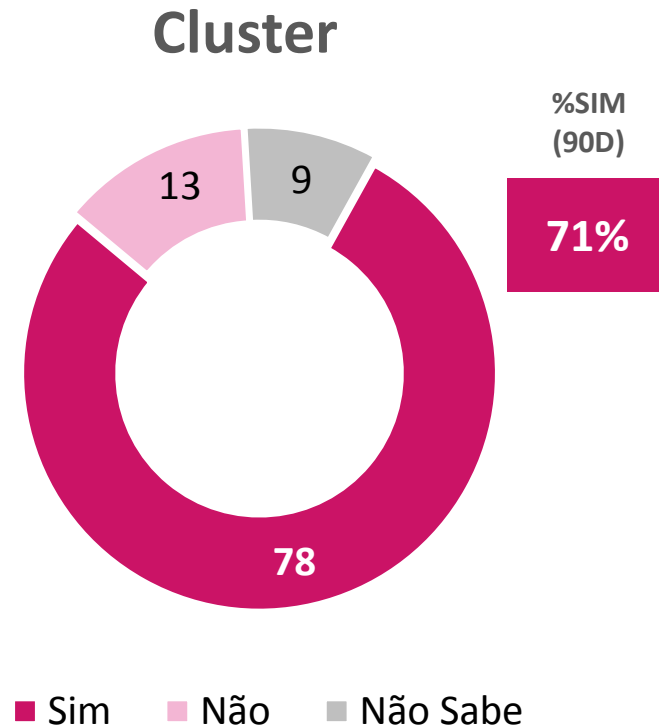


Base Não Ponderada:  
90D - CLUSTER (911)  
Deslig - CLUSTER (944)

# Credibilidade sobre o cumprimento da data

(%)

Acredita que o desligamento ocorrerá na data anunciada?



Base Não Pond: 964

BASE NO UNIVERSO DE AFERIÇÃO

P.19) E você acredita que o desligamento do sinal analógico ocorrerá na data anunciada de 05 de dezembro de 2018?

# VISÕES

# Resumo critérios discutidos no GIRED

## UNIVERSO DE AFERIÇÃO (%)

	CLUSTER	
	90D	Deslig
<i>Base Não ponderada:</i>	950	964
GIRED	<b>83%</b>	<b>90%</b>
GIRED com Deflator	<b>82%</b>	<b>89%</b>

# Resumo critérios discutidos no GIRED

## UNIVERSO DE AFERIÇÃO (%)

	CLUSTER	
	90D	Deslig
<i>Base Não ponderada:</i>	950	964
GIRED	<b>82,74%</b>	<b>89,73%</b>
GIRED com Deflator	<b>82,00%</b>	<b>88,83%</b>

**VISÃO NÃO FICAM SEM TV**



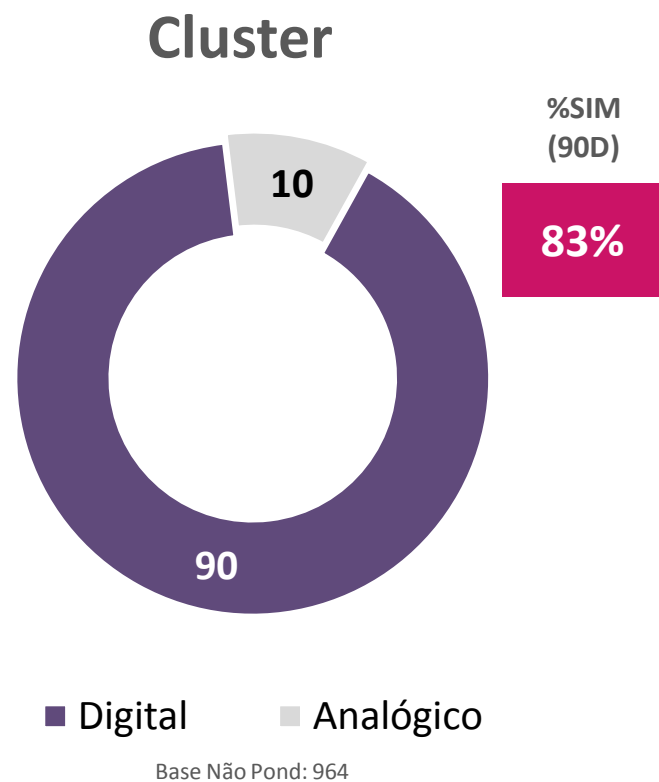
# Não ficam sem TV UNIVERSO TOTAL (%)

	CLUSTER	
	90D	Deslig
<i>Base Não ponderada:</i>	1386	1386
Não fica sem TV	<b>93%</b>	<b>97%</b>

# CRITÉRIO GIRED

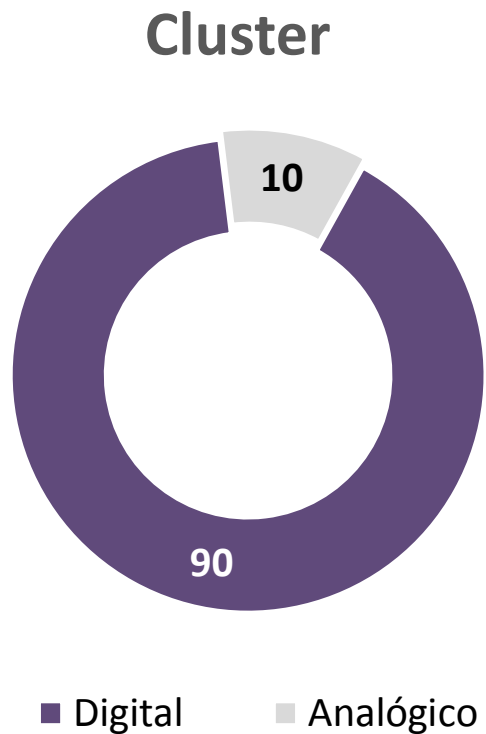
# Sinal dos Domicílios – Critério GIRED

(%)



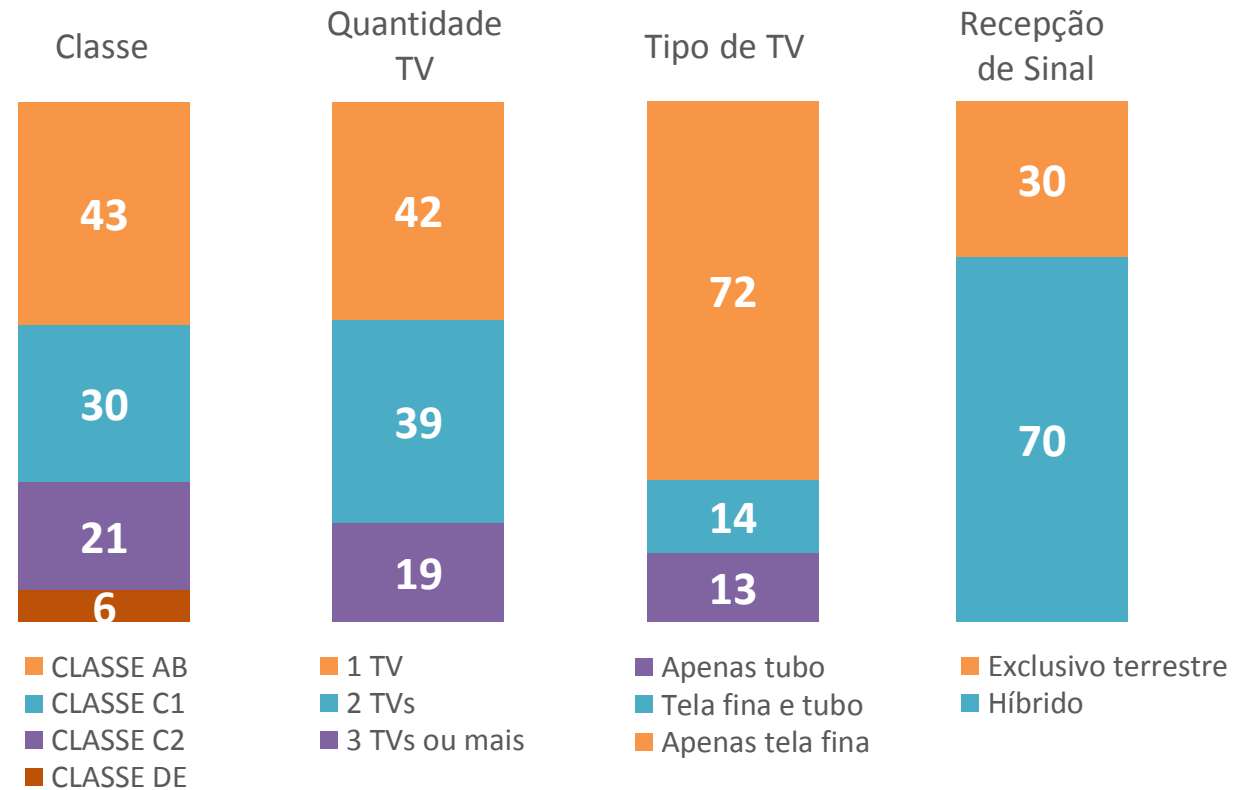
# 90% dos Domicílios são Digitais

(%)



Base Não Pond: 964

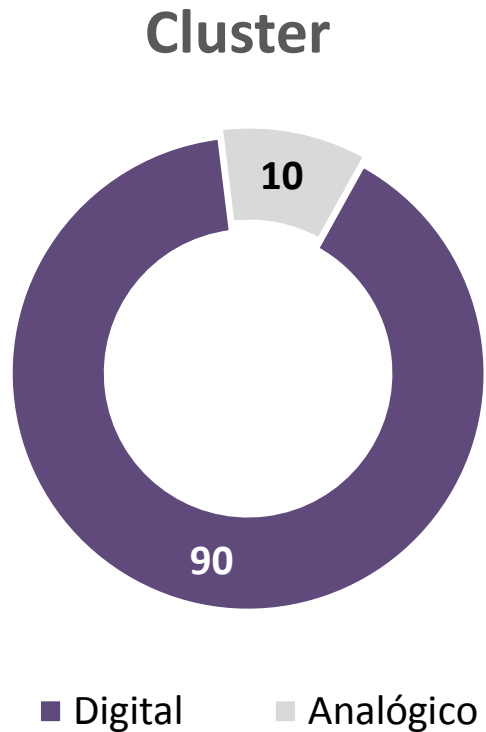
## QUAL O PERFIL DESSES DOMICÍLIOS DIGITAIS?



Base Pond Domicílios Digitais: 865

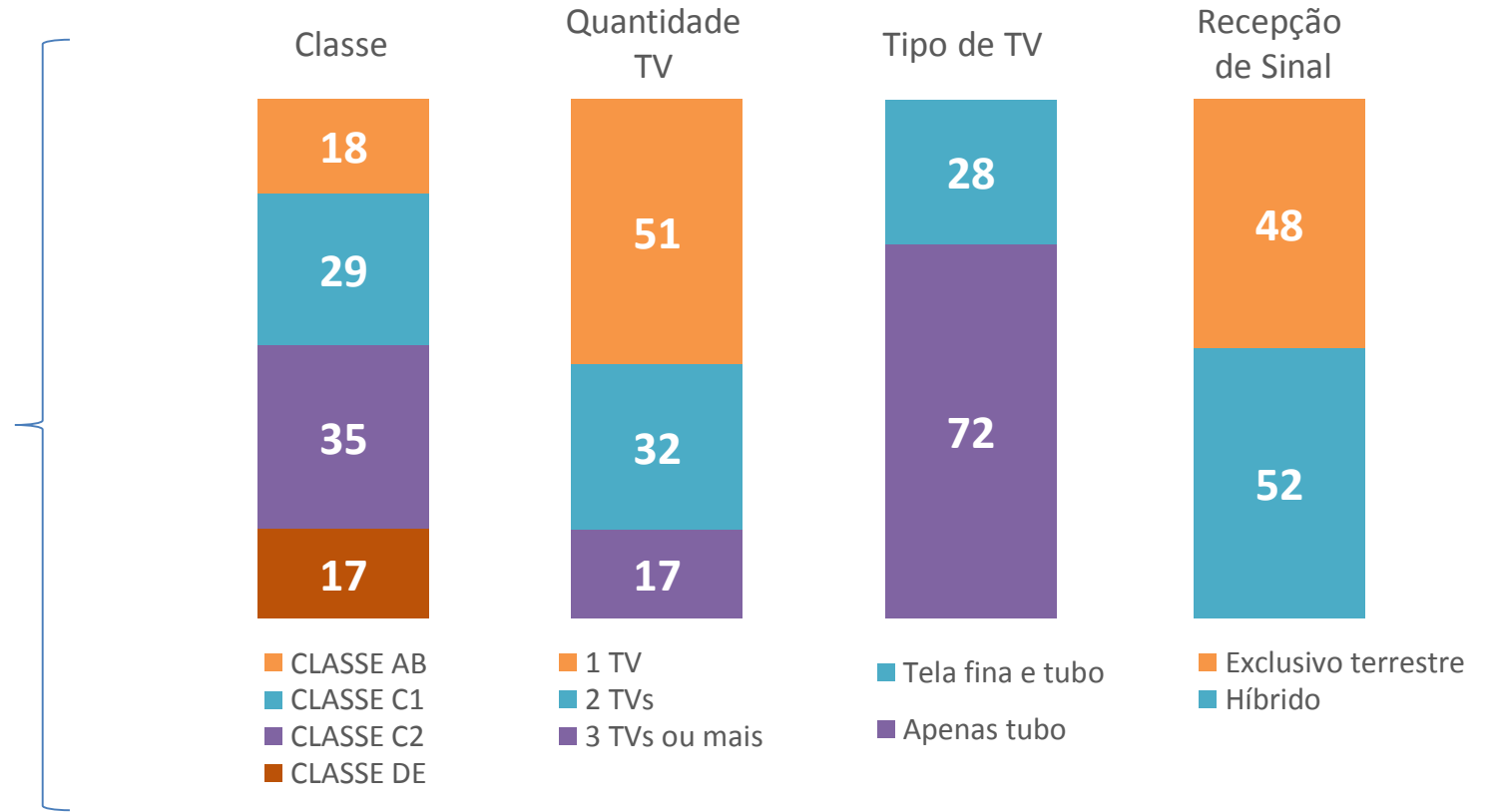
# 10% dos Domicílios são Analógicos

(%)



Base Não Pond: 964

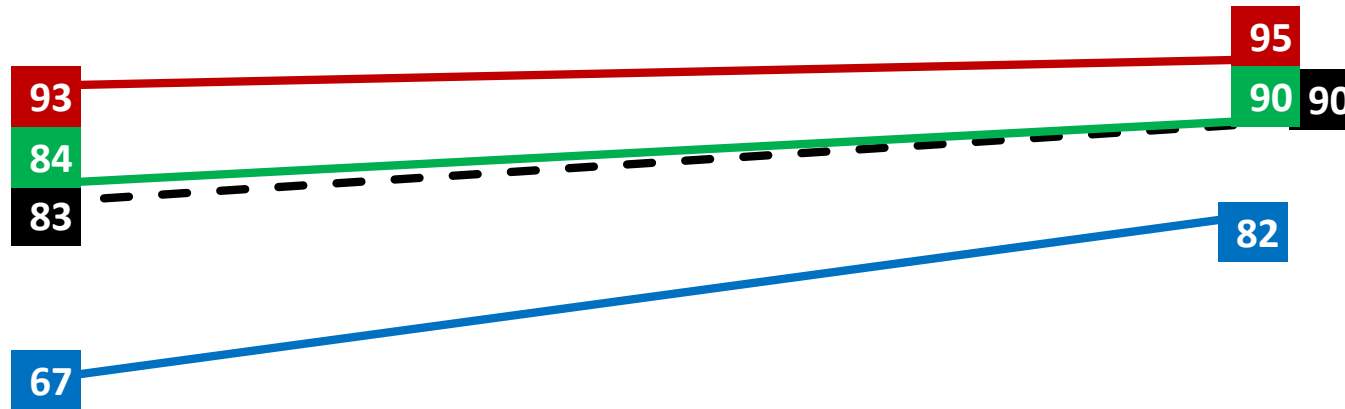
## QUAL O PERFIL DESSES DOMICÍLIOS ANALÓGICOS?



Base Pond Domicílios Analógicos: 99

# Digitais por Classe social – Critério GIRED

CLUSTER (%)



Distribuição de classes no universo:

Classe AB: 40%

Classe C1: 30%

Classe C2DE: 29%

Contribuição de cada classe para o aumento:

Classe AB: 1

Classe C1: 2

Classe C2DE: 4

90D

Deslig

— Total

— Classe AB

— Classe C1

— Classe C2DE

## Composição dos domicílios digitais

DIGITAIS					
		90D		Deslig	
Base Não Ponderada:		786	Pontos percentuais dentro dos digitais	865	Pontos percentuais dentro dos digitais
Base Ponderada:		786		865	
Conversor + nome e número	ABS	104	11 pp	125	13 pp
	%	13%		14%	
Conversor + nome ou Conversor + número	ABS	112	12 pp	169	18 pp
	%	14%		20%	
Só conversor	ABS	104	11 pp	128	13 pp
	%	13%		15%	
<b>Total Conversor</b>	<b>ABS</b>	<b>320</b>	<b>34 pp</b>	<b>422</b>	<b>44 pp</b>
	<b>%</b>	<b>41%</b>		<b>49%</b>	
Só nome e número	ABS	6	1 pp	16	2 pp
	%	1%		2%	
TV Paga/Cabo	ABS	413	43 pp	369	38 pp
	%	53%		43%	
Tela fina	ABS	47	5 pp	58	6 pp
	%	6%		7%	

% - Valor percentual vertical  
ABS – Valor absoluto ponderado

## Composição dos domicílios digitais

CLUSTER				
Base Ponderada Total	CRITÉRIO GIRED			
	90D		Deslig	
	ABS	%	ABS	%
	786	100%	865	100%
Conversor + nome e número	104	13,23%	125	14,45%
Conversor + número	61	7,76%	86	9,94%
Conversor + nome	51	6,49%	83	9,60%
Só conversor	104	13,23%	128	14,80%
<b>Total Conversor</b>	<b>320</b>	<b>40,71%</b>	<b>422</b>	<b>48,79%</b>
Total Nome e Nº	6	0,76%	16	1,85%
TV Paga/Cabo	413	52,54%	369	42,66%
Tela fina	47	5,98%	58	6,71%

% - Valor percentual vertical  
 ABS – Valor absoluto ponderado

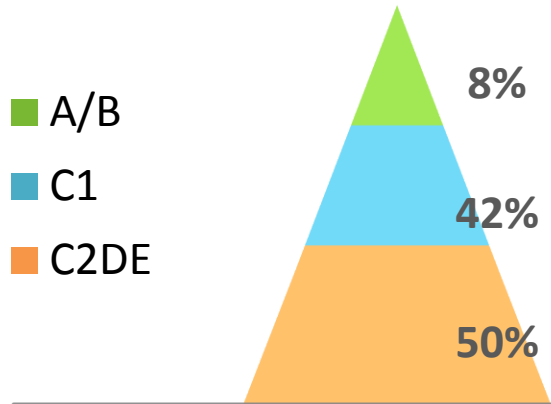


# BOLSA FAMÍLIA E D+PS


# BOLSA FAMÍLIA - PERFIL

(%)

Classe



Quantidade de TVs no domicilio



Tipo de tela

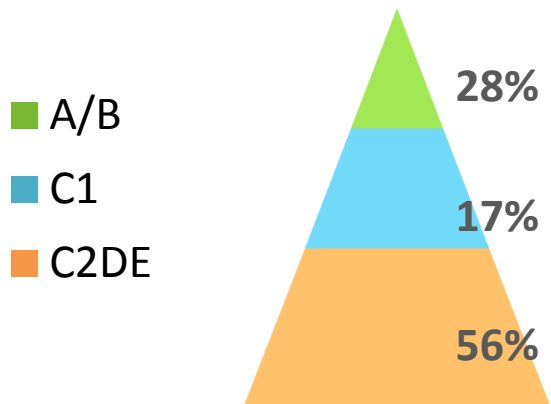


Beneficiário no BF	
Universo total	4%
Critério final	5%




(%)

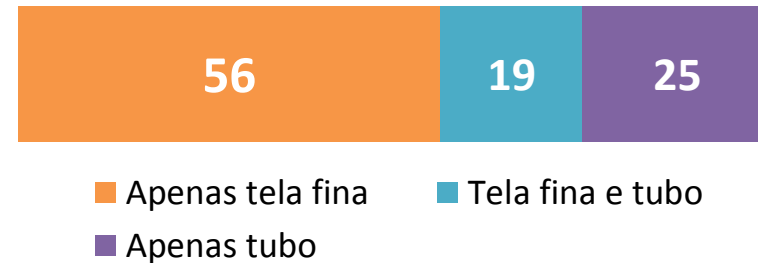
Classe



Quantidade de TVs no domicilio



Tipo de tela



Beneficiário no D+PS	
Universo total	4%
Critério final	4%

