

PESQUISA AFERIÇÃO EAD RIO VERDE - GO Abril/2016

PESQUISA DE AFERIÇÃO

Seguindo padrão das pesquisas anteriormente realizadas em Rio Verde, foram realizadas 805 entrevistas na cidade entre os dias 2 e 5 de abril de 2016.

A amostra é representativa dos domicílios da área urbana e rural de Rio Verde – GO.

Esta é a sétima onda realizada na cidade desde julho de 2015.

Observação: Os números que não somam 100% devem-se a arredondamentos.

PERFIL DE RECEPÇÃO DE SINAL

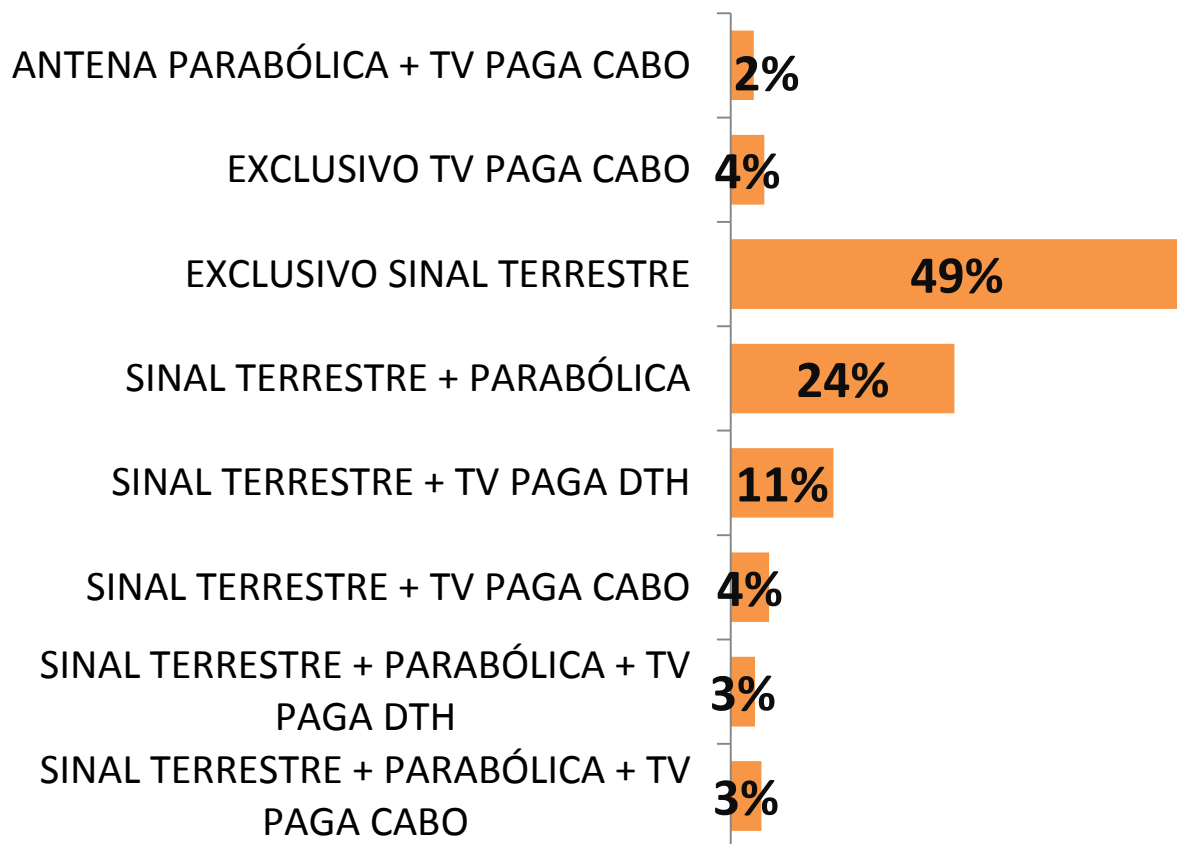
PERFIL DA AMOSTRA

	ONDA 6	
Base Total	805	805
EXCLUSIVO TV PAGA DTH	28	3%
EXCLUSIVO TV PAGA CABO	22	3%
EXCLUSIVO ANTENA PARABÓLICA	144	18%
EXCLUSIVO ANTENA PARABÓLICA/ TV PAGA DTH	27	3%
EXCLUSIVO ANTENA PARABÓLICA + TV PAGA CABO	15	2%
TOTAL NÃO TERRESTRE	236	29%
EXCLUSIVO SINAL TERRESTRE	295	37%
SINAL TERRESTRE + TV PAGA DTH	67	8%
SINAL TERRESTRE + TV PAGA CABO	25	3%
SINAL TERRESTRE + PARABÓLICA	146	18%
SINAL TERRESTRE + PARABÓLICA + TV PAGA DTH	16	2%
SINAL TERRESTRE + PARABÓLICA + TV PAGA CABO	20	2%
TOTAL TERRESTRE	569	71%

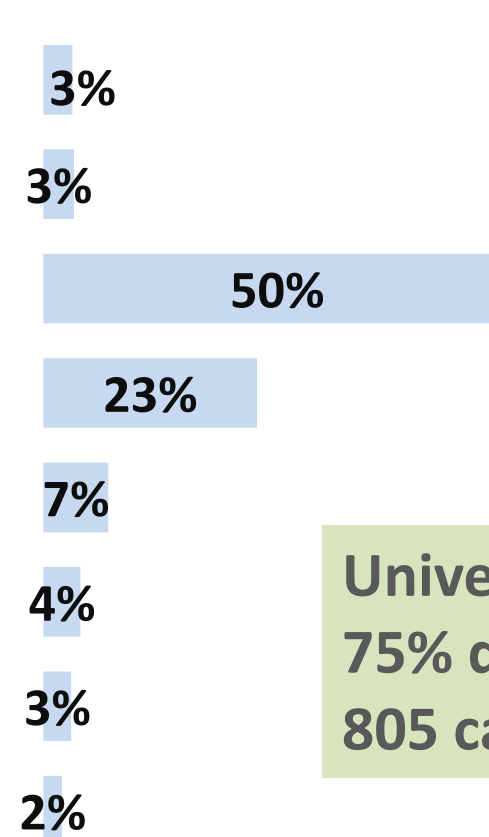
ONDA 7	
36	4%
19	2%
142	18%
23	3%
20	2%
240	30%
304	38%
57	7%
27	3%
141	18%
21	3%
15	2%
565	70%

TIPO DE RECEPÇÃO – UNIVERSO

Onda 6



Onda 7



Universo representa 75% da amostra de 805 casos

RESULTADOS

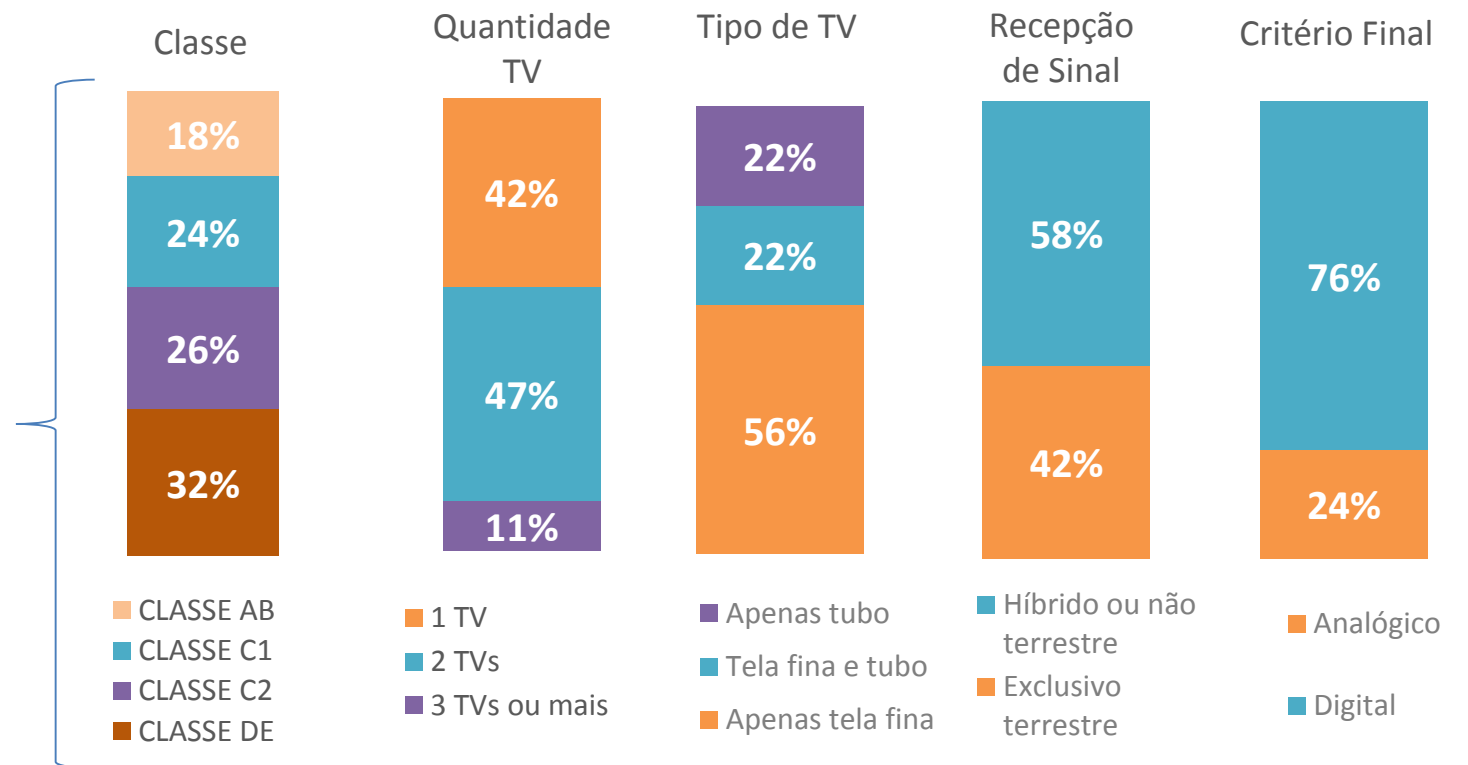
Auto Declaração sobre o tipo de sinal

	TOTAL UNIVERSO (2ª onda)	TOTAL UNIVERSO (3ª onda)	TOTAL UNIVERSO (4ª onda)	TOTAL UNIVERSO (5ª onda)	TOTAL UNIVERSO (6ª onda)	TOTAL UNIVERSO (7ª onda)
Universo	596	587	604	591	606	604
Sinal Analógico	48%	38%	27%	27%	23%	6%
Sinal Digital	24%	39%	44%	48%	57%	85%
Ambos os sinais: sinal analógico e digital	22%	20%	27%	23%	17%	6%
Não sei responder	6%	3%	2%	3%	3%	3%

Analógicos declarados

QUAL O PERFIL DESSES DOMICÍLIOS?

6% se auto declaram analógicos.



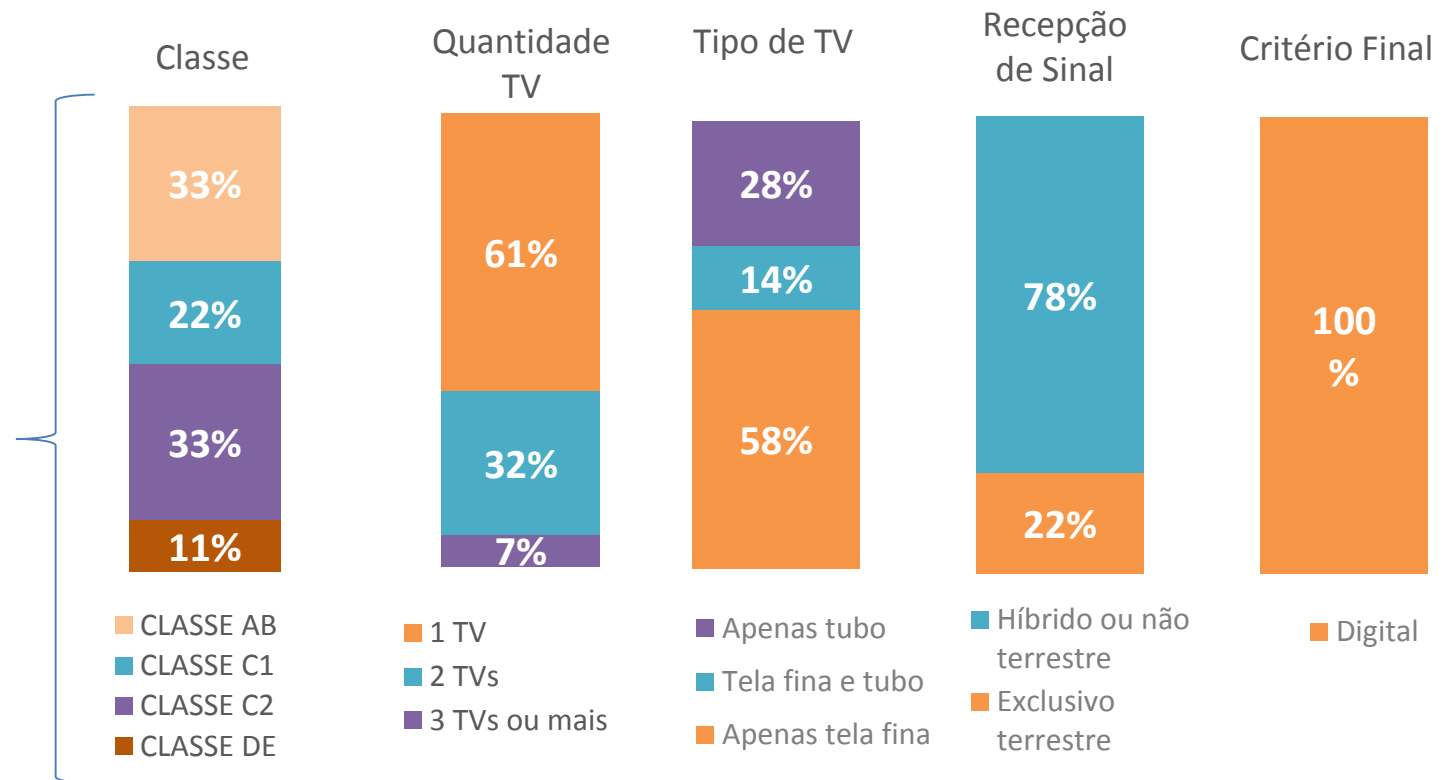
Base analógica declarada: 38

Obs.: A análise dos resultados deste slide deve-se levar em conta que a base é muito reduzida.

Ambos os sinais declarados

6% se auto declaram
Ter ambos os sinais:
analógico e digital.

QUAL O PERFIL DESSES DOMICÍLIOS?



Base Ambos os Sinais: 36

Obs.: A análise dos resultados deste slide deve-se levar em conta que a base é muito reduzida.

CRITÉRIO Aprovado – Gired 20/01/2016

Definição do critério GIRED, considerando universo terrestre + domicílios Pay TV cabo:

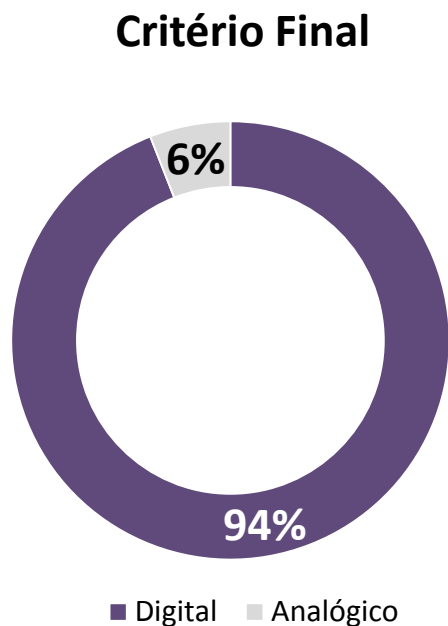
- Apresentam conversor
- Citaram nome do canal “HD” e numeração com “ponto”
- Apresentam pelo menos 1 televisor de tela fina com recepção terrestre
- Domicílios híbridos, mas com pelo menos 2 televisores com recepção de sinal via PAY TV a cabo
- Domicílios não terrestres com recepção via Pay TV a cabo.

Observação: O critério de classe social utilizado nesta apresentação segue a definição da ABEP, CCEB 2015.

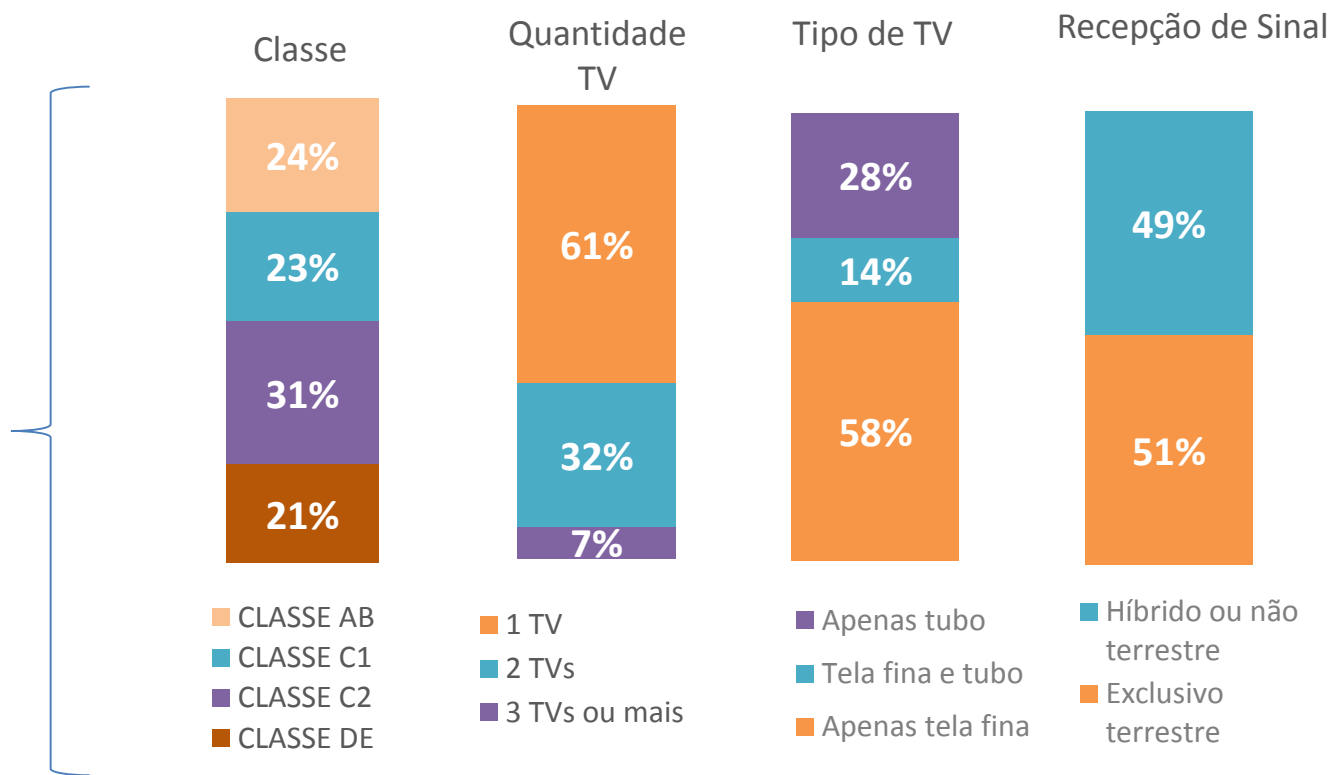
94% dos Domicílios são Digitais + 9 pp em relação à Onda 6

QUAL O PERFIL DESSES DOMICÍLIOS?

Onda 7

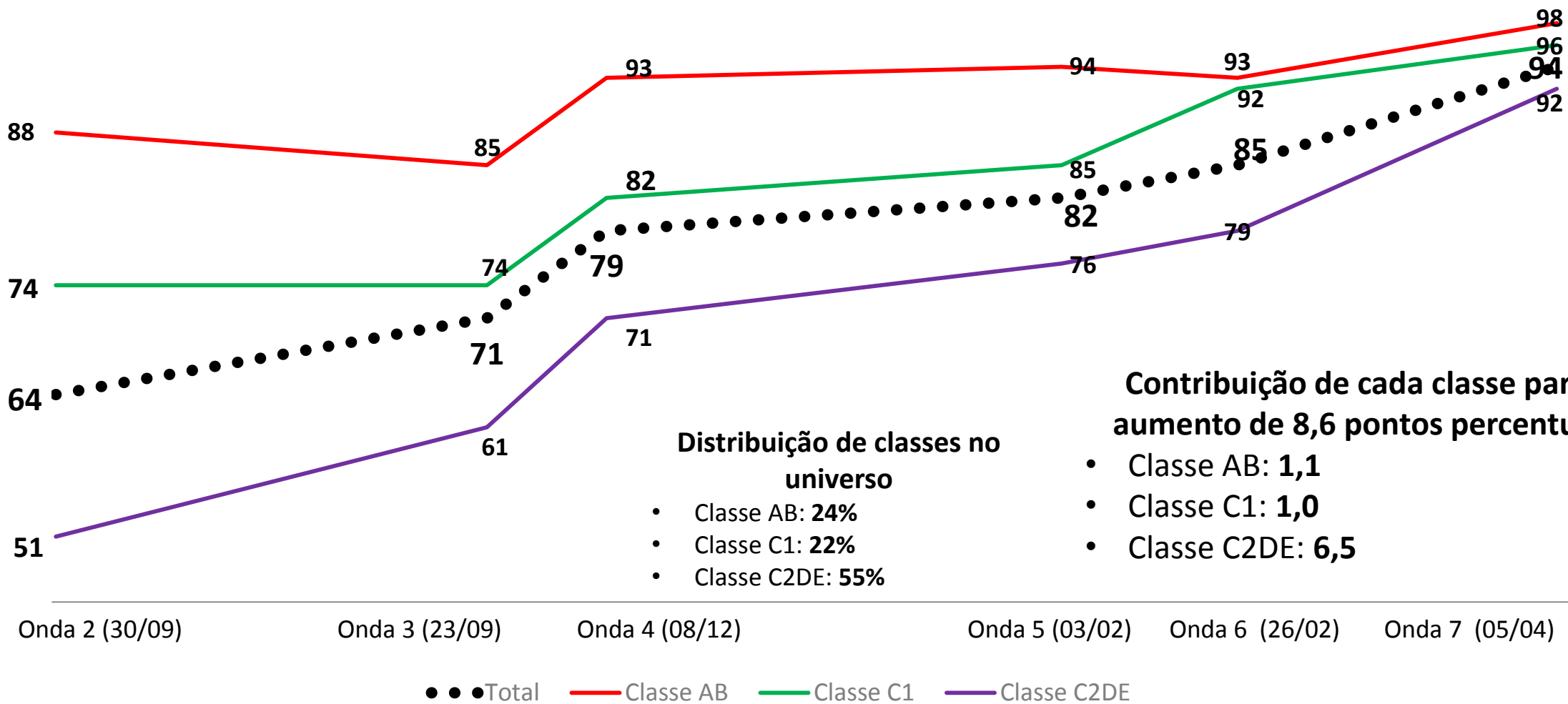


Base : 604



Base Digital: 568

% digitais por classe social



Distribuição de classes no universo

- Classe AB: 24%
- Classe C1: 22%
- Classe C2DE: 55%

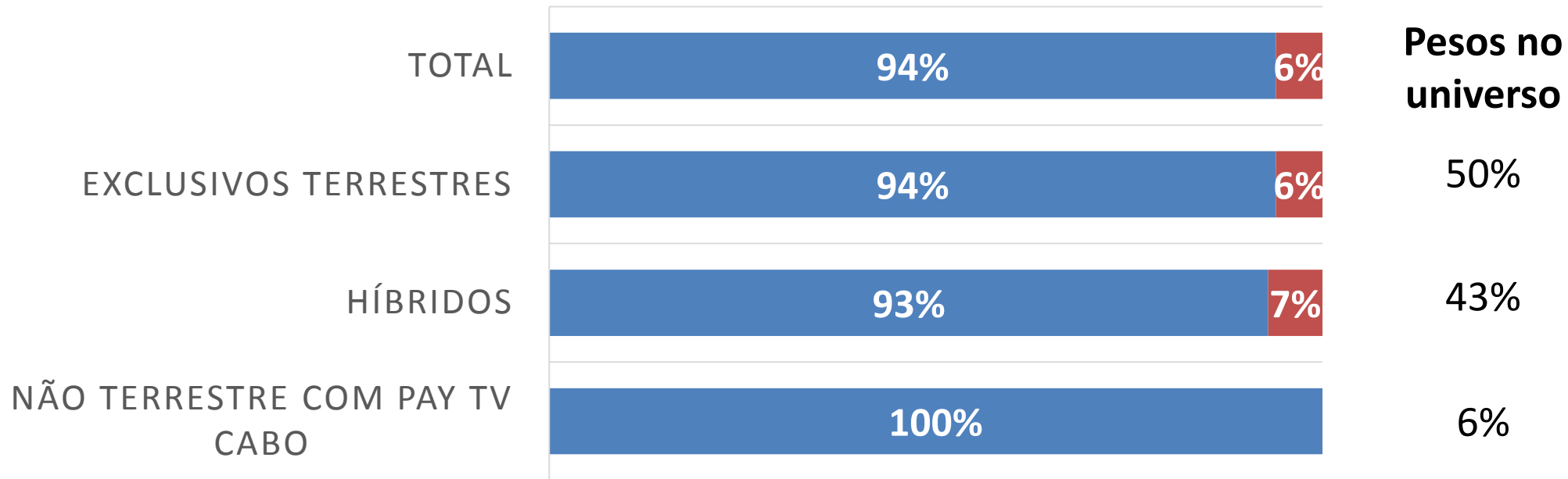
Contribuição de cada classe para o aumento de 8,6 pontos percentuais.

- Classe AB: 1,1
- Classe C1: 1,0
- Classe C2DE: 6,5

Domicílios Digitais por perfil de recepção – critério GIRE

Universo representa 75% da amostra de 805 casos

Onda 7



■ Digitais ■ Analógicos

Onda 7– Base: 604 | exclusivo terrestre: 304 | híbridos: 261 | Pay TV cabo: 39

ANÁLISE DIGITAIS – TUBO COM CONVERSOR

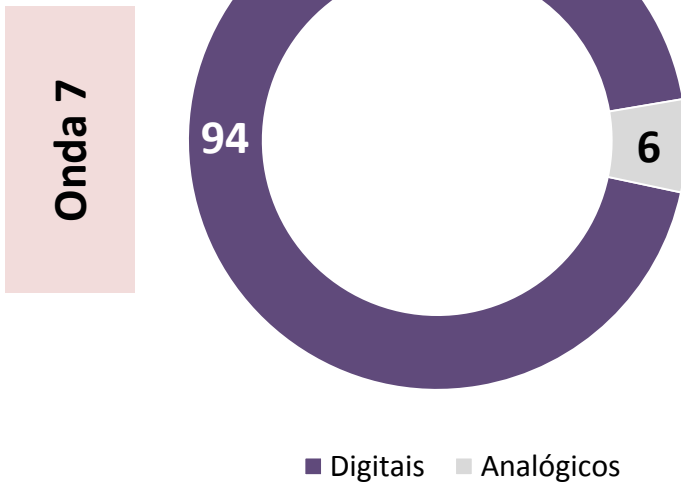
CRITÉRIO	TOTAL DA AMOSTRA	CLASSE AB	CLASSE C1	CLASSE C2/D/E	TEM BOLSA FAMÍLIA	POSSUI CADu
BASE DIGITAIS COM CONVERSOR	493	117	109	267	83	61
Para quem classificou pela posse de conversor, o % de conversor externo em TV de tubo:	40%	21%	37%	51%	53%	48%

Não temos como saber % de conversor em tela fina que é externo ou interno.

6% dos Domicílios são Analógicos

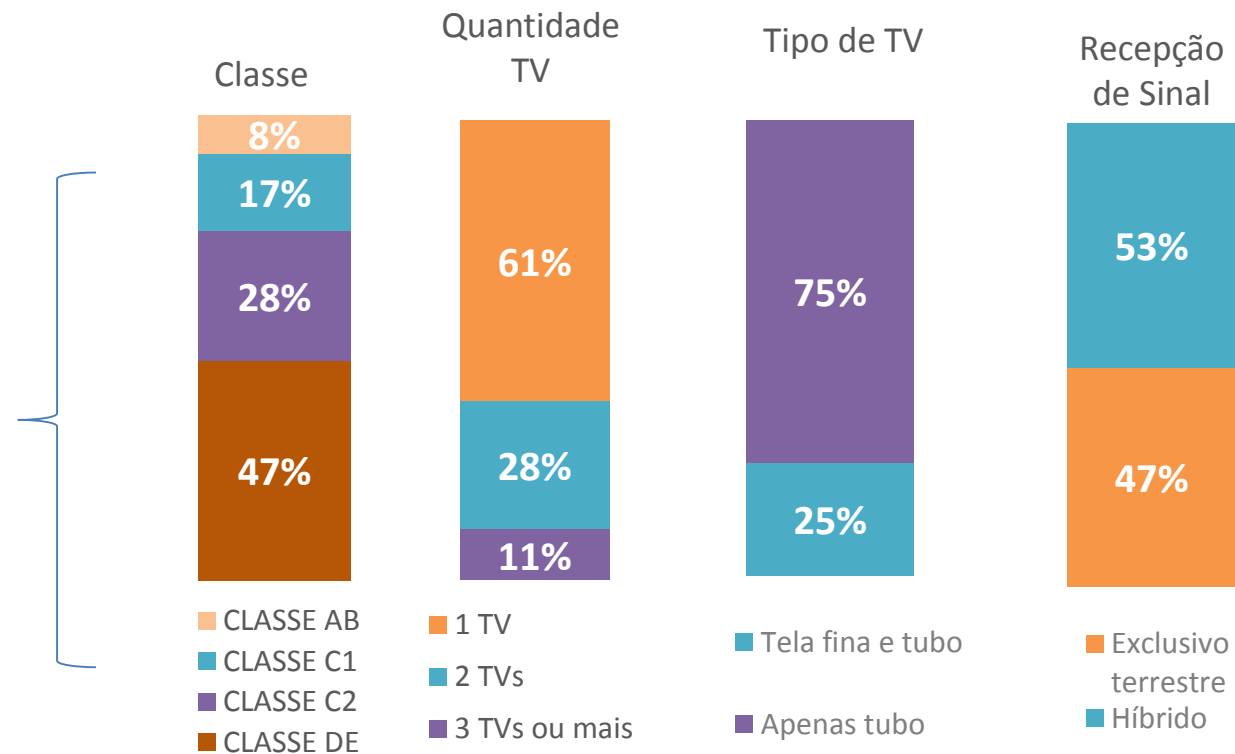
-9 pp em relação à Onda 6

Critério Final



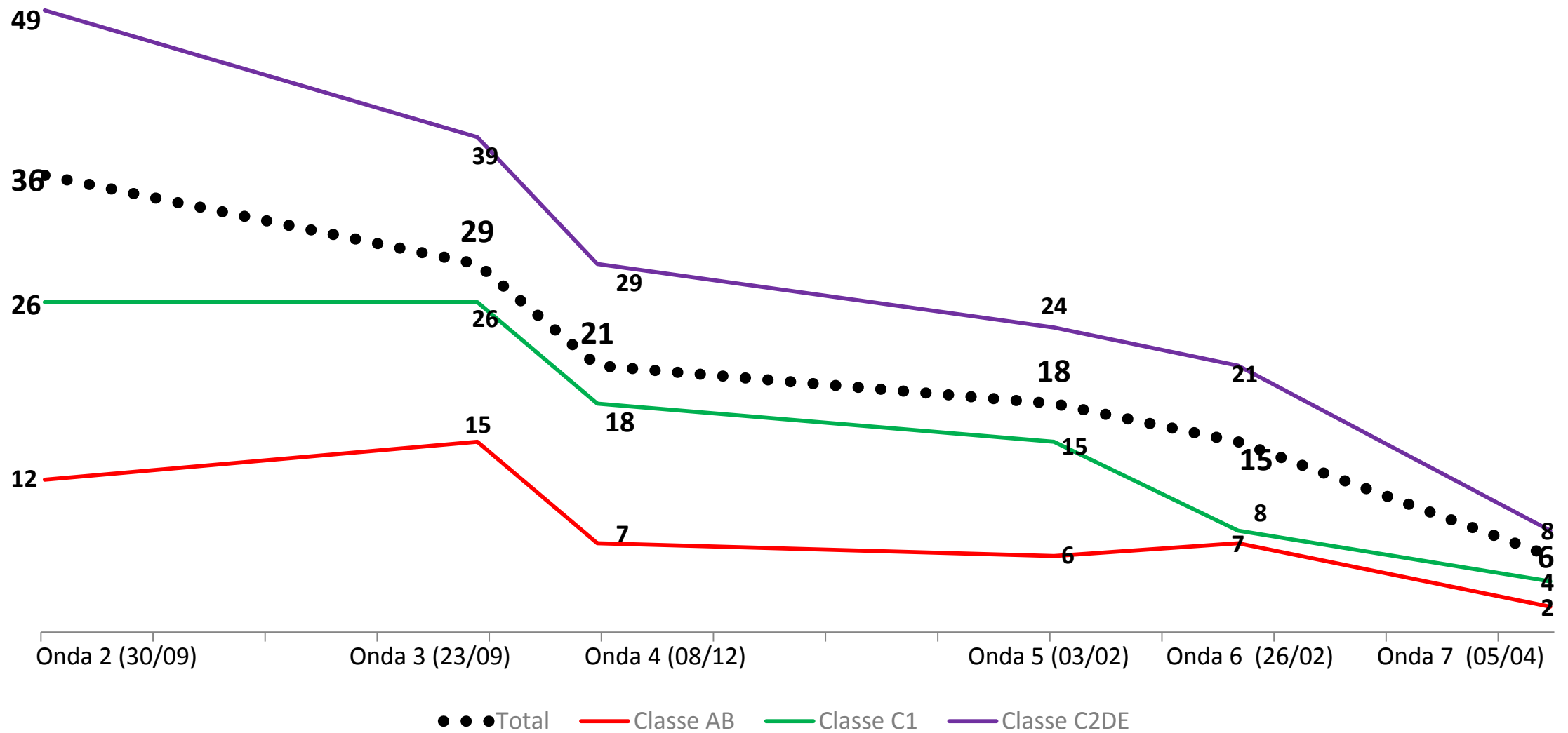
Base : 604

QUAL O PERFIL DESSES DOMICÍLIOS?



Base Analógica: 36

% analógicos por classe social



Analógicos Híbridos e exclusivos cruzados por classe

EM NÚMEROS ABSOLUTOS:

6% analógicos são compostos por **3,2%** de híbridos e **2,8%** de exclusivos terrestres. Ao todo, correspondem a 36 domicílios.



19

São analógicos híbridos.

17

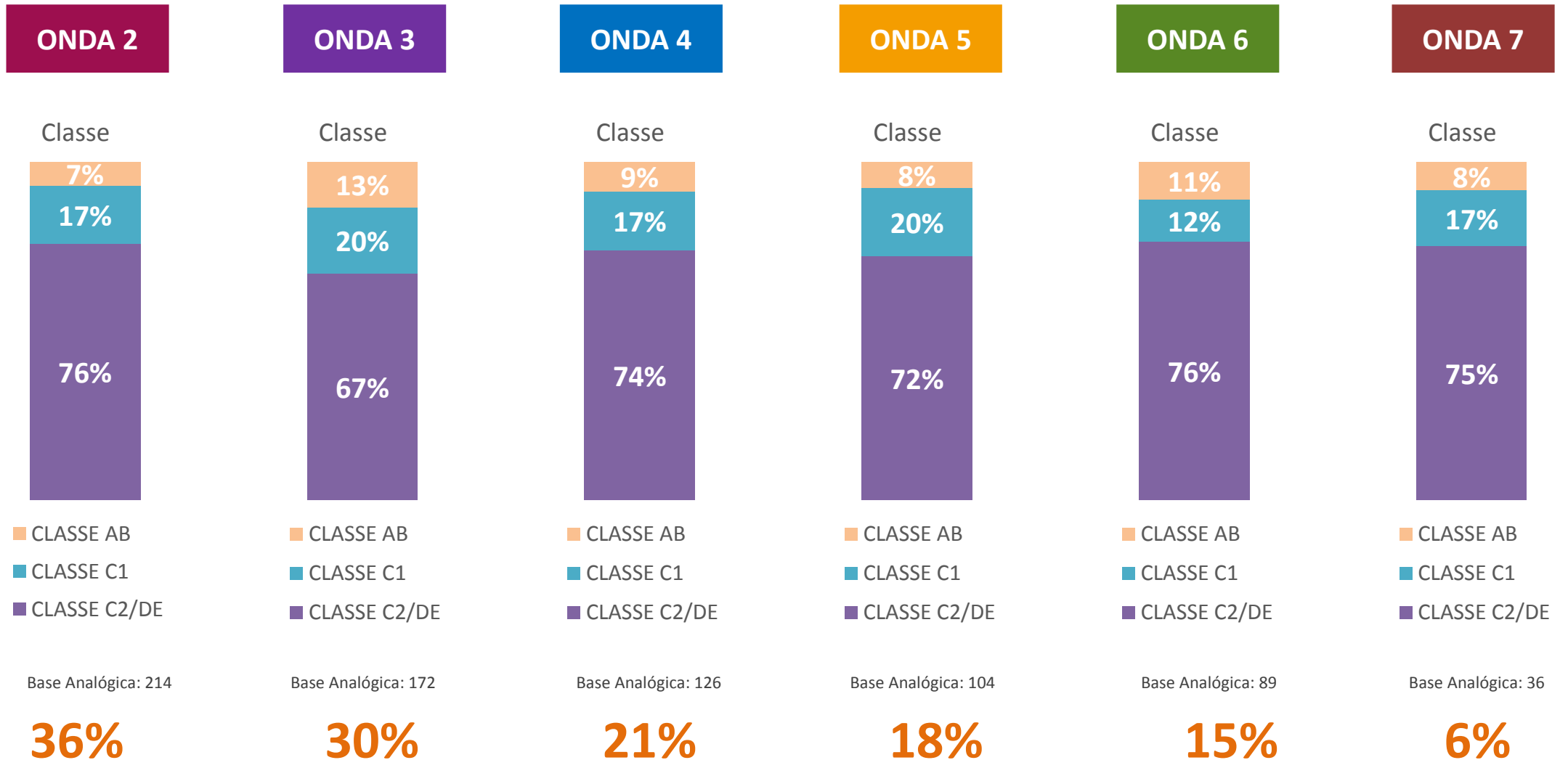
São exclusivos terrestre.

CLASSE DOS DOMICÍLIOS

AB	C1	C2	DE
(3)	(6)	(5)	(5)

C2	DE
(5)	(12)

Analógicos por classe social



Analógicos Híbridos e exclusivos cruzados por classe

ANALÓGICOS HÍBRIDOS

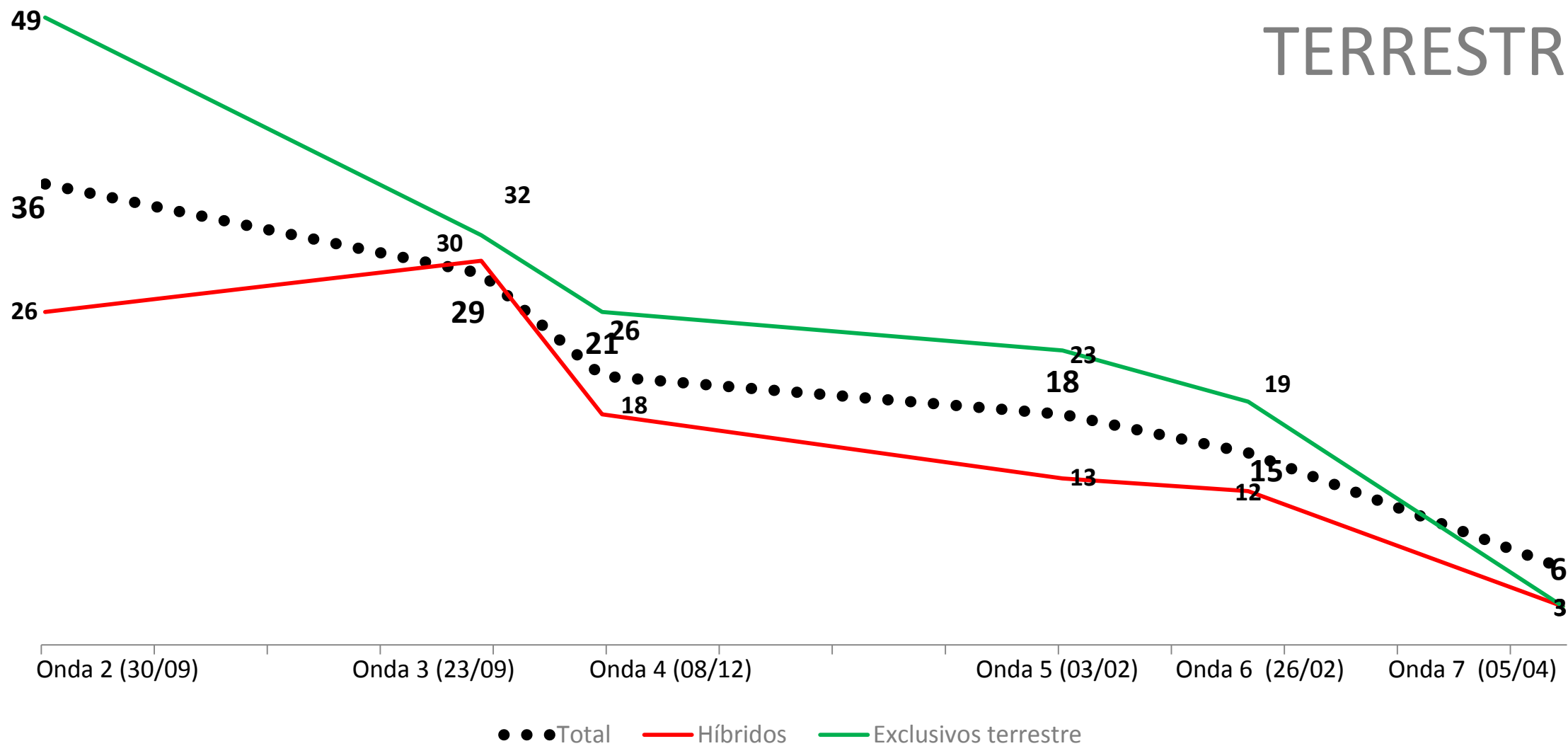
	BASE	AB	C1	C2	DE
Onda 2	73	12%	32%	33%	23%
Onda 3	81	26%	26%	32%	16%
Onda 4	50	18%	26%	22%	34%
Onda 5	36	19%	39%	22%	19%
Onda 6	32	28%	28%	25%	19%
Onda 7	19	16%	32%	26%	26%

ANALÓGICOS EXCLUSIVOS TERRESTRES

	BASE	AB	C1	C2	DE
	141	4%	10%	36%	50%
	91	2%	14%	27%	56%
	76	3%	12%	38%	47%
	68	1%	10%	22%	66%
	57	2%	4%	30%	65%
	17	-	-	29%	71%

***** Bases muito baixas**

ANALÓGICOS HÍBRIDOS E EXCLUSIVOS TERRESTRES



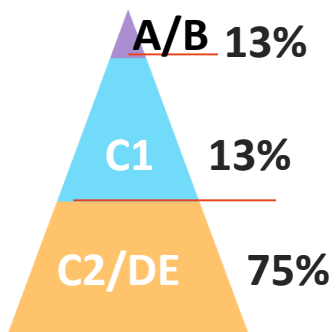
BOLSA FAMÍLIA E CAD ÚNICO

16% do universo são beneficiários do BF

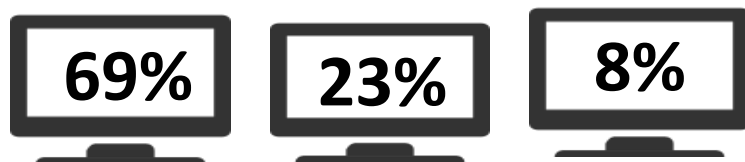
Obs.: A análise dos resultados deste slide deve levar em conta que a base é muito reduzida.

Bolsa Família - Perfil

Classe



Quantidade de TVs no domicílio

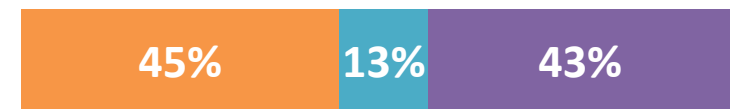


1 TV

2 TVs

3 TVs ou mais

Tipo de tela

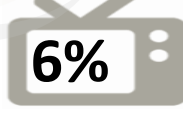
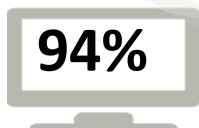


■ Apenas tela fina
 ■ Tela fina e tubo
 ■ Apenas tubo

Fevereiro (6ª onda)

Critério

Sinal Digital

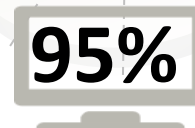


Sinal Analógico

Critério

Abril (7ª onda)

Sinal Digital

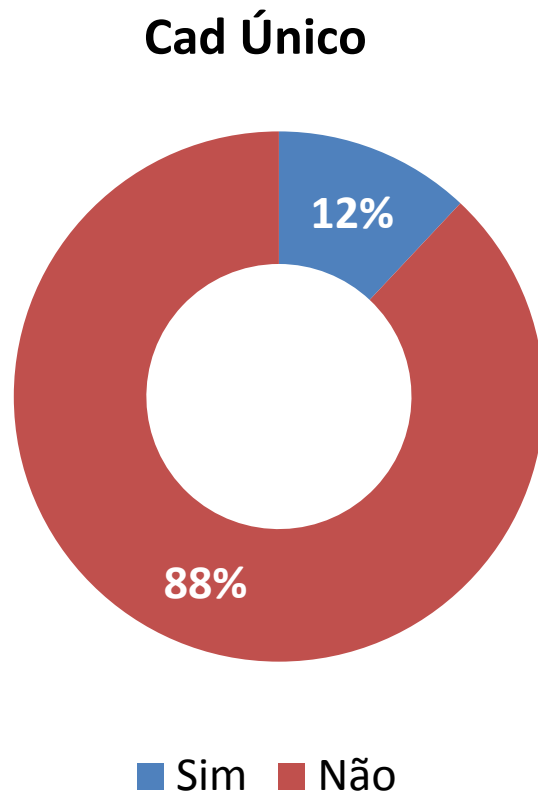


Sinal Analógico

	Base	Exclusivo terrestre	Híbrido
Analogico	5	(2)	(3)

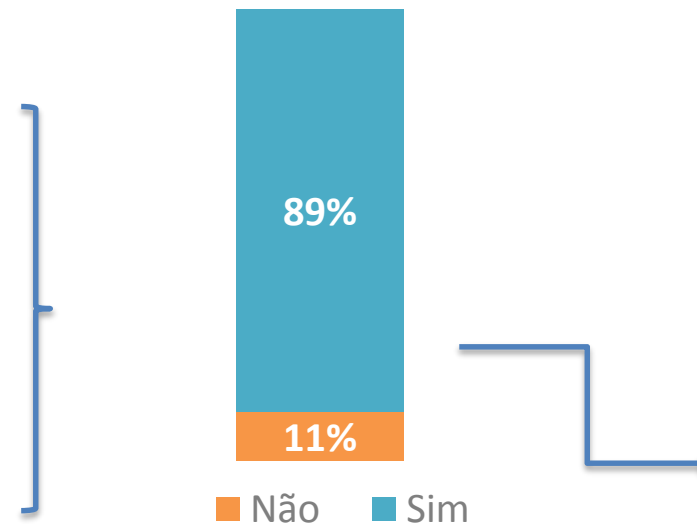
Base: Possui Bolsa Família – Onda 6 (106) / Onda 7 (96)

Cadastrado no CadÚnico



Base : 604

Conhecimento direito a kit de conversão



Base : 72

Obs.: A análise dos resultados deste slide deve levar em conta que a base é muito reduzida.

90% de conhecimento na onda anterior

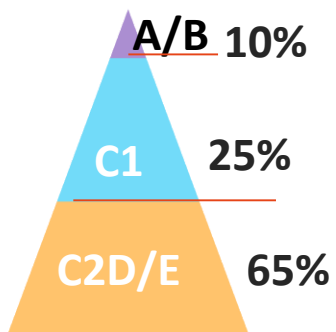
P32. Você ou algum outro morador deste domicílio está cadastrado no Cadastro Único? O Cadastro Único também é conhecido como CadÚnico. O Cadastro Único é necessário para permitir o acesso aos programas que se encontram nesta cartela. **P32a.** Quantas pessoas no domicílio estão inscritas em algum benefício através do Cadastro Único? **P32b.** Você sabia que as famílias cadastradas no Cadastro Único têm direito a receber um conversor digital para receber o sinal digital de TV aberta?

12% do universo são cadastrados no CadÚnico

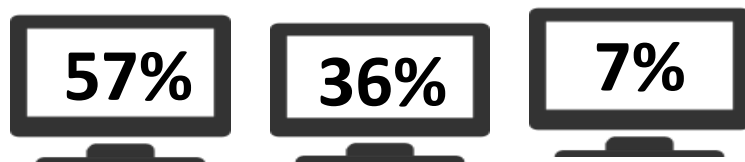
Obs.: A análise dos resultados deste slide deve levar em conta que a base é muito reduzida.

CadÚnico- Perfil

Classe



Quantidade de TVs no domicílio



1 TV

2 TVs

3 TVs ou mais

Tipo de tela


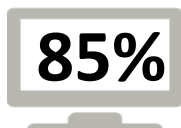


■ Apenas tela fina ■ Tela fina e tubo ■ Apenas tubo

Fevereiro (6ª onda)

Critério

Sinal Digital

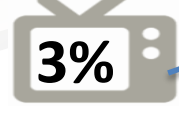
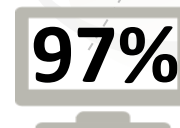


Sinal Analógico

Critério

Abril (7ª onda)

Sinal Digital



Sinal Analógico

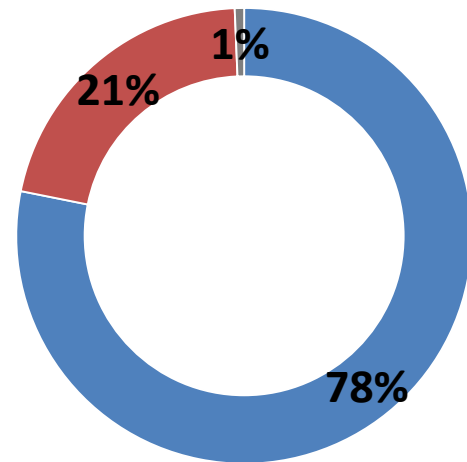
	Base	Híbrido
Analógico	2	2

Base: Possui Cadastro Único – Onda 6 (89)/ Onda 7 (72)

NOVAS PERGUNTAS

Domicílios que se declararam preparados antes do desligamento

Quando ocorreu este desligamento, a sua casa já estava preparada para receber o sinal digital?



■ Sim ■ Não ■ Não sabe

Base: 604

P118. O sinal analógico de TV foi desligado TOTALMENTE aqui em Rio Verde no dia 29 de fevereiro. Quando ocorreu este desligamento, a sua casa já estava preparada para receber o sinal digital? (RU)

O que achou do desligamento para cidade?

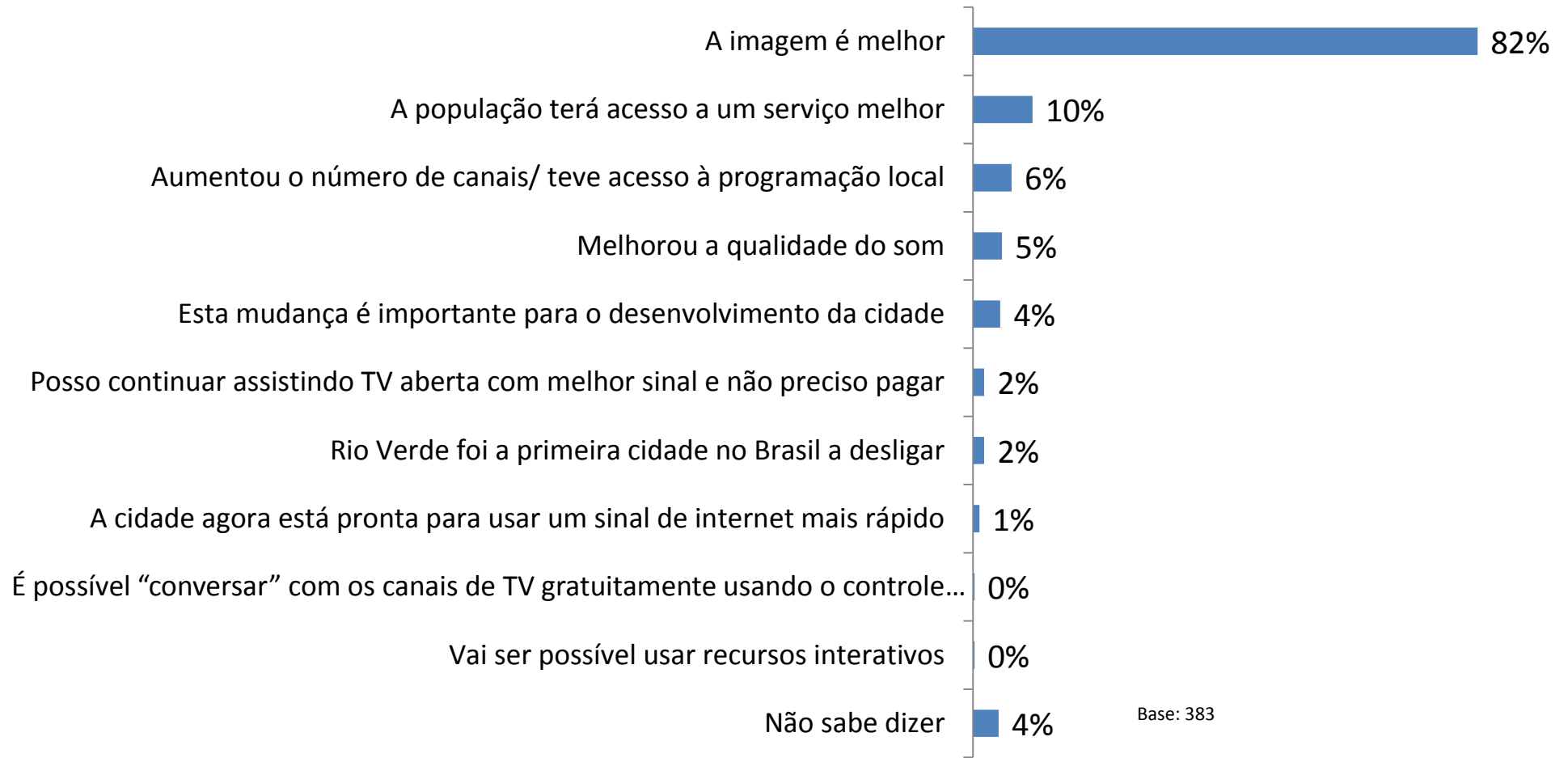
O desligamento do sinal analógico foi:



■ Não sabe
■ Indiferente
■ Foi ruim
■ Foi bom

Base: 604

Motivos positivos



Base: 383

P119) Para a cidade de Rio Verde, o sinal analógico ter sido desligado foi bom, ruim, ou indiferente? **(RU)/ P120.** E por que você achou bom para Rio Verde o sinal analógico de TV ter sido desligado? **ESPONTÂNEA RM**

Para quem achou ruim o desligamento

O desligamento do sinal analógico foi:

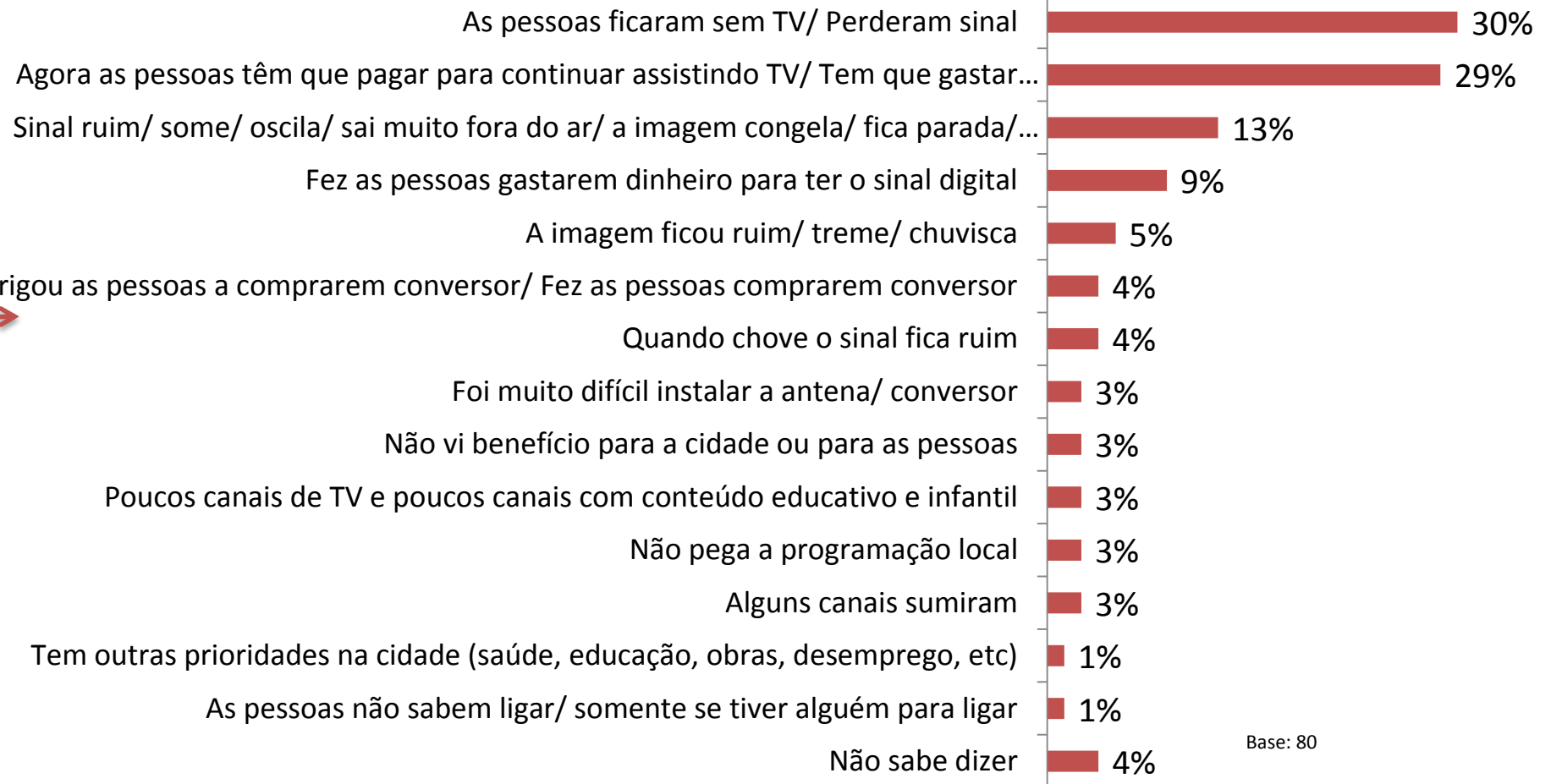


- Não sabe
- Indiferente
- Foi ruim
- Foi bom

Base: 604

Obrigou as pessoas a comprarem conversor/ Fez as pessoas comprarem conversor

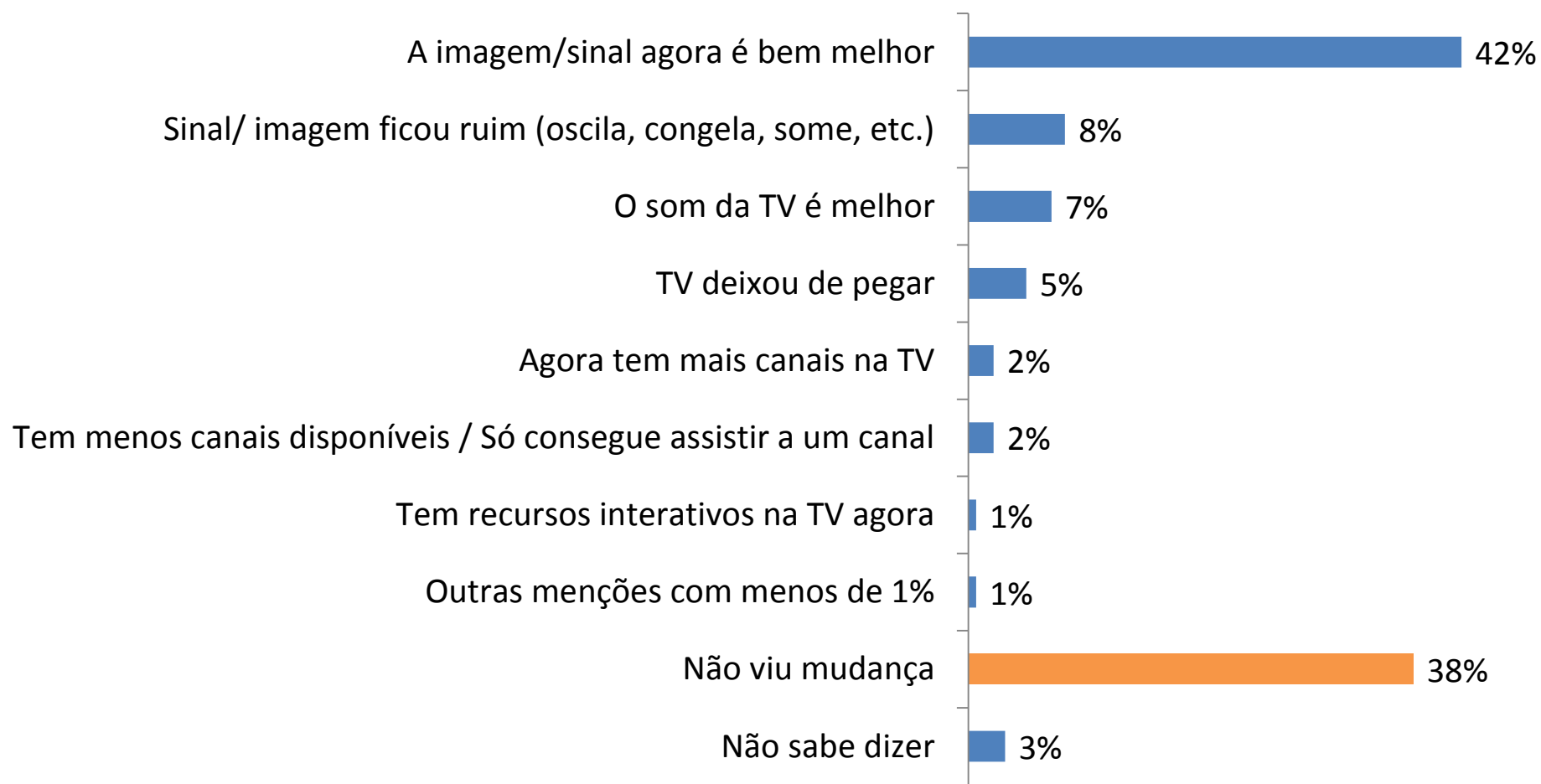
Motivos negativos



Base: 80

P119) Para a cidade de Rio Verde, o sinal analógico ter sido desligado foi bom, ruim, ou indiferente? **(RU)/ P120A.** E por que você acha que foi ruim para a cidade ter o sinal analógico de TV desligado? **ESPONTÂNEA RM**

Mudanças percebidas após desligamento do sinal analógico



Base: 604

P121. E aqui na sua casa, você percebeu alguma mudança no sinal de TV após o desligamento do sinal analógico? SE SIM, quais mudanças? (ESPONTÂNEA RM)

Mudanças feitas nos domicílios

33% dos entrevistados afirmaram ter realizado mudanças em suas casas para receber sinal digital.

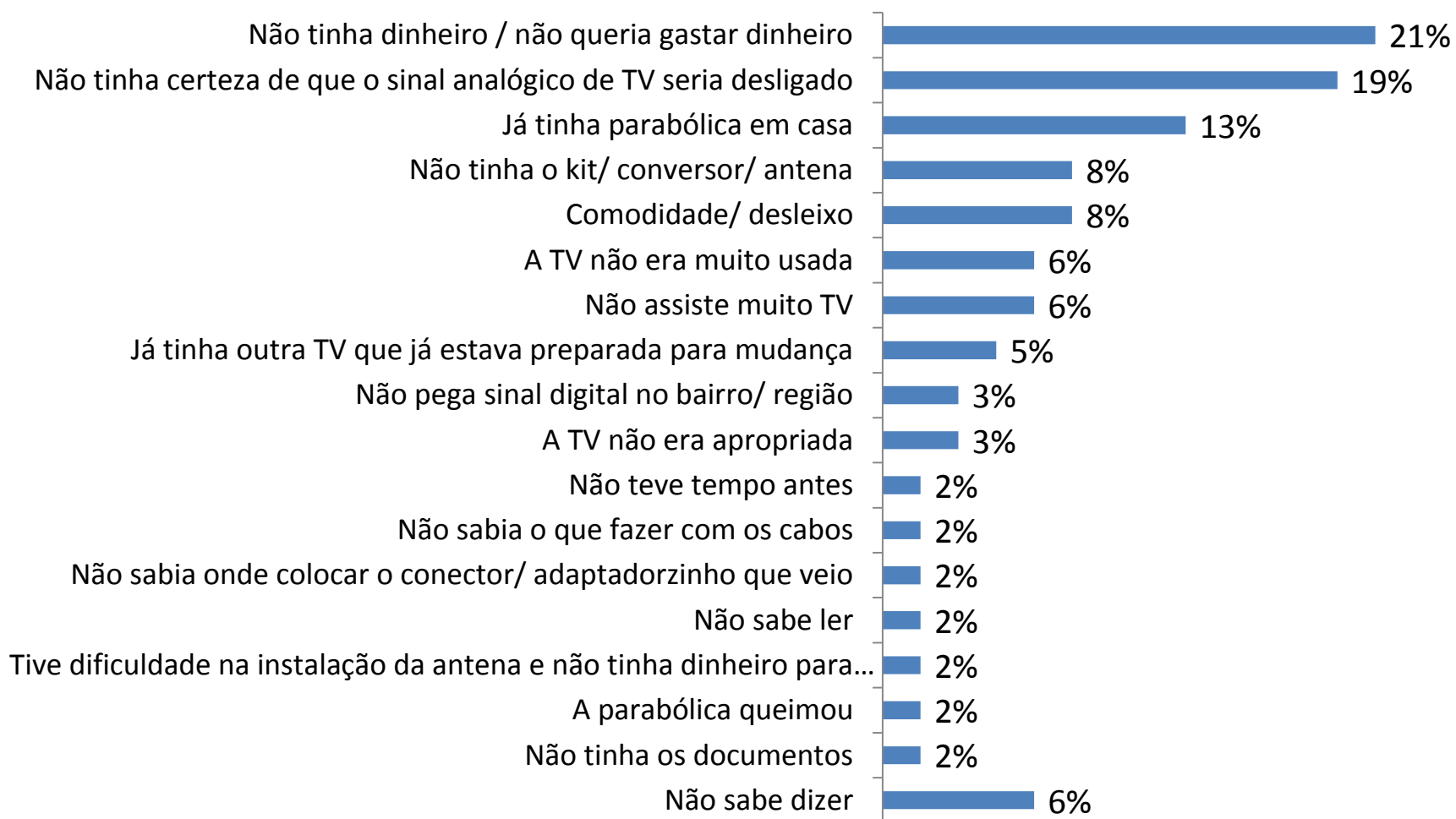
Mudanças realizadas		Base	Antes do desligamento	Após o desligamento
Comprou uma antena	43%	85	71%	29%
Comprou um conversor externo	40%	79	66%	34%
Instalou um conversor	14%	27	63%	37%
Instalou o kit que ganhou do Bolsa Família/ Cad Único	12%	23	67%	33%
Trocou o aparelho de TV/ Comprou um aparelho de TV	10%	19	80%	20%
Instalou uma antena UHF	7%	13	77%	23%
Sintonizou os canais	3%	5	40%	60%
Assinou um serviço de TV paga	2%	4	50%	50%
Instalou uma antena parabólica	2%	3	-	100%
Fez as instalações/ trocou cabo	2%	3	67%	33%
Arrumou a TV	1%	1	100%	-

***** Bases muito baixas**

Base: 604

P122. Você ou outra pessoa da casa fez alguma mudança em alguma TV do seu domicílio para passar a receber o sinal digital? (CASO SIM) E que mudança foi esta? (ESPONTÂNEA RM)

Motivos das alterações terem sido feitas após o desligamento

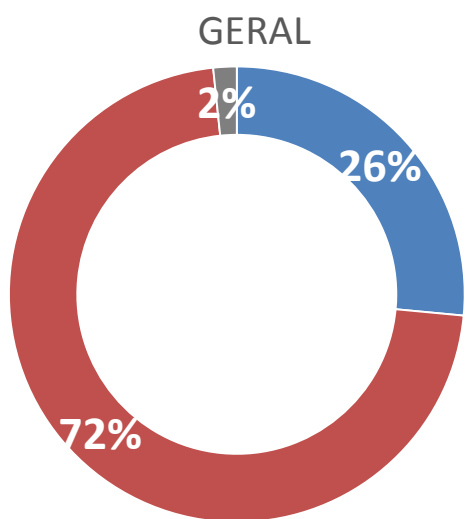


Base: 63

P124. E por que esta(s) alteração(ões) foi(foram) feita(s) apenas após o desligamento do sinal EM 29 DE FEVEREIRO? ESPONTÂNEA RM

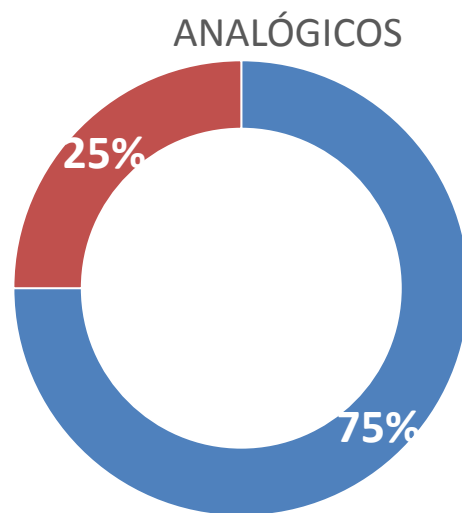
Declaração se ficou **com alguma TV** sem sinal em algum momento

Ficou sem sinal em alguma TV após o desligamento?



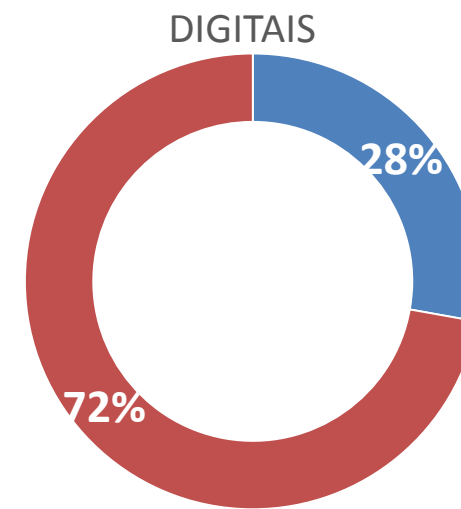
■ Sim ■ Não ■ Não sabe

Base: 604



■ Sim ■ Não

Base: 36



■ Sim ■ Não

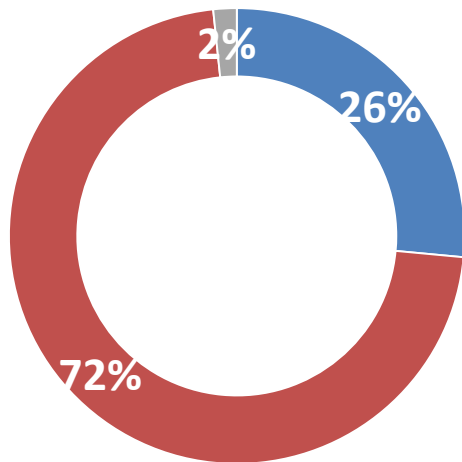
Base: 568

P125. Alguma das TVs da casa ficou sem sinal de TV após o desligamento no dia 29 de fevereiro? **(SE SIM)** Quantas? **(RU)/ P130.** E alguma TV da sua casa, ficou **TOTALMENTE** sem sinal de TV após o desligamento do sinal analógico? Ou seja, alguma TV ficou com a tela preta ou chuviscando como estas imagens na cartela? **(SE SIM)** Em quantas TVs isso ocorreu? **RU/ P134** Alguma TV ficou com a tela preta ou chuviscando como esta imagem na cartela? SE SIM, em quantas TVs isso ocorreu?

Perfil de quem ficou sem sinal

Ficou sem sinal em alguma TV após o desligamento?

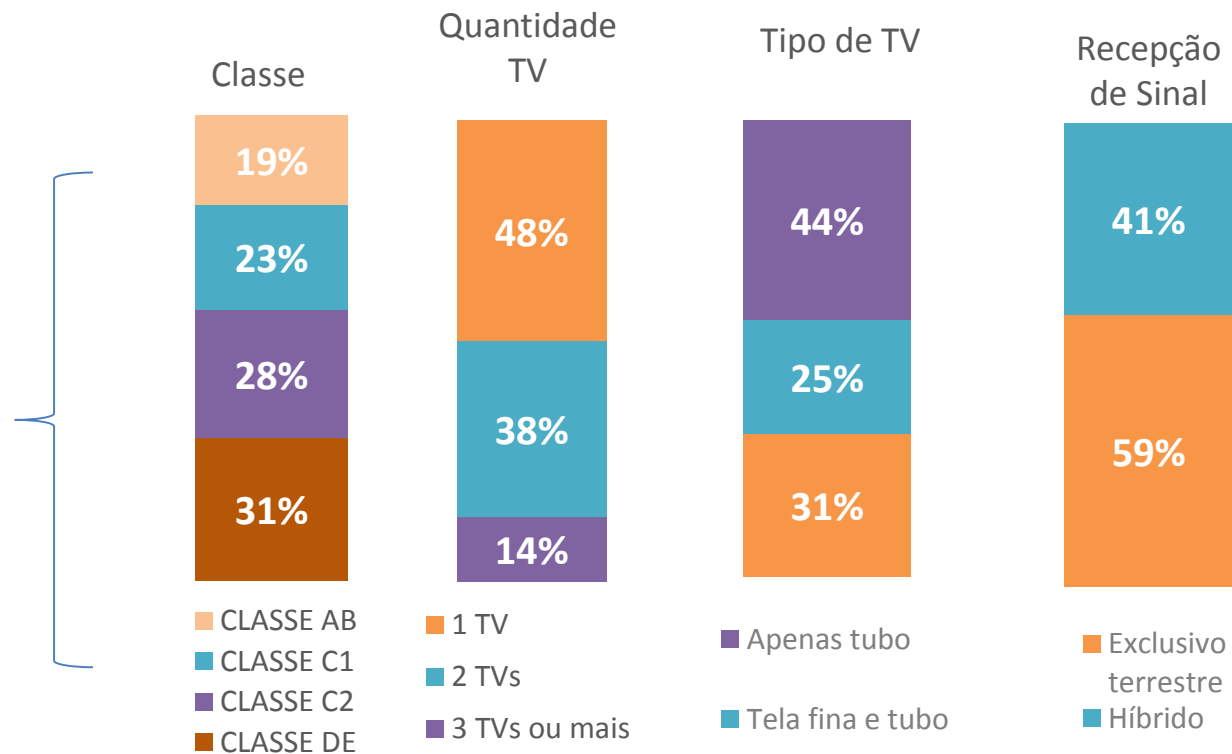
GERAL



■ Sim ■ Não ■ Não sabe

Base : 604

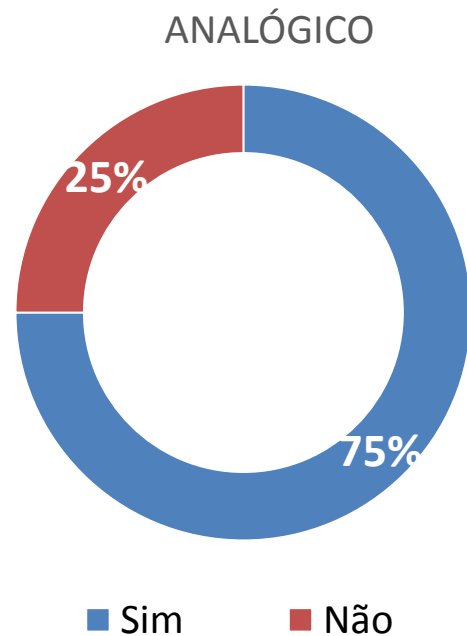
Qual o perfil desses domicílios que ficaram sem sinal em alguma TV?



Base : 160

Perfil de quem ficou sem sinal

Ficou totalmente sem sinal em alguma TV após o desligamento?



Base : 36

Qual o perfil desses domicílios analógicos que ficaram sem sinal em alguma TV?

AB	C1	C2	DE
(2)	(4)	(8)	(13)

1 TV	2 TVs	3 TVs
(15)	(8)	(4)

Tela fina e tubo	Apenas tubo
(8)	(19)

EXCLUSIVOS	HÍBRIDOS
(14)	(13)

Base : 27

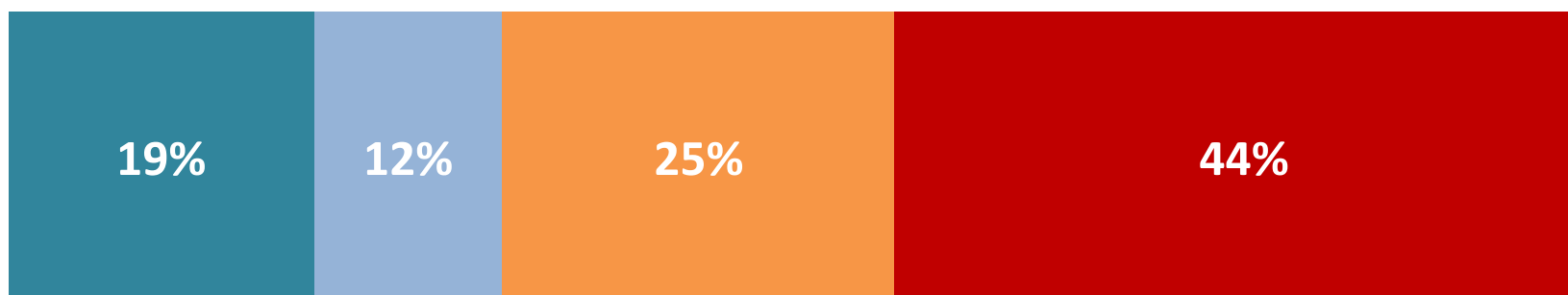
P130. E alguma TV da sua casa, ficou **TOTALMENTE** sem sinal de TV após o desligamento do sinal analógico? Ou seja, alguma TV ficou com a tela preta ou chuviscando como estas imagens na cartela? **(SE SIM)** Em quantas TVs isso ocorreu? **RU**

Nível de incômodo por ter ficado sem TV

ANALÓGICOS

NADA INCOMODADO

MUITO INCOMODADO



■ Nota 0

■ Nota 1 a 5

■ Nota 7 a 9

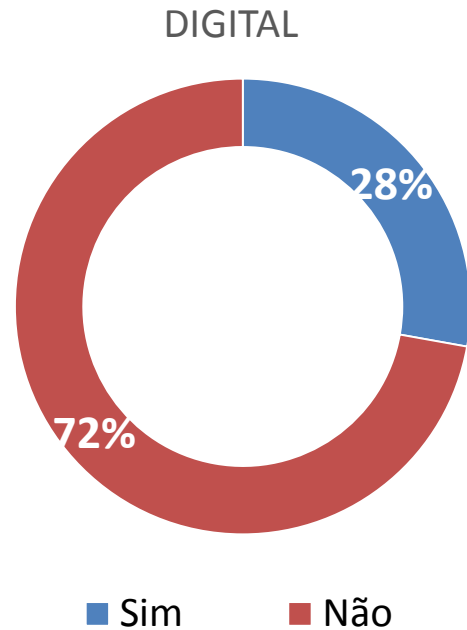
■ Nota 10

Base: 36

P133. E de 0 a 10, o quanto você está incomodado por ficar sem **SINAL LOCAL** de TV aberta? Por favor, considere 0 como nada incomodado e 10 como muito incomodado. (RU)

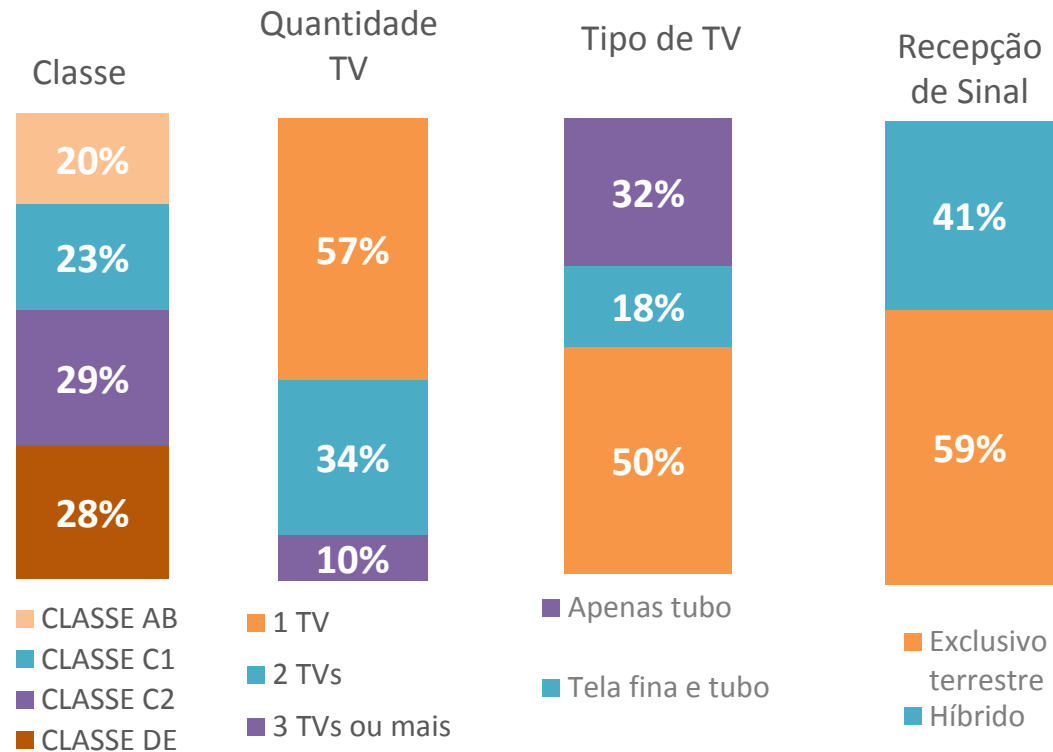
Perfil de quem ficou sem sinal

Alguma TV ficou preta ou chuviscando após o desligamento?



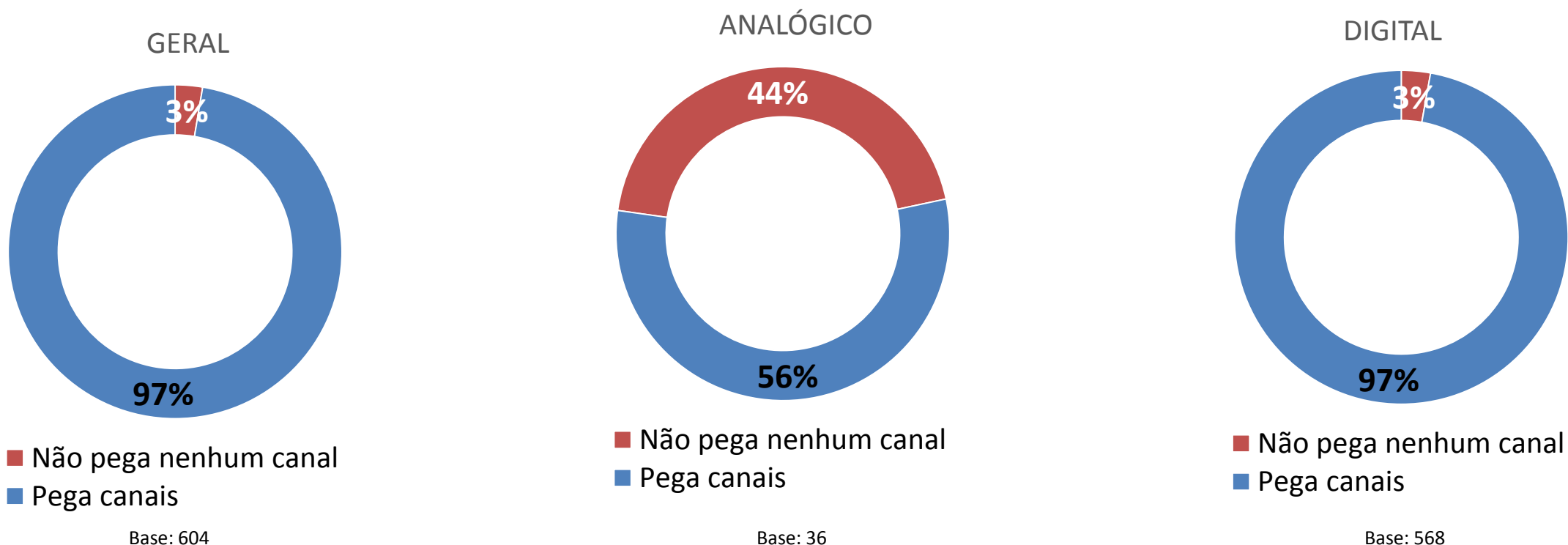
Base : 568

Qual o perfil desses domicílios digitais que ficaram sem sinal em alguma TV?



Base : 158

Levantamento de domicílios sem sinal **em alguma TV** no momento com base pergunta TV a TV



Levantamento feito com base nas respostas dos entrevistados para cada TV da casa.

P11.1) Agora, independente de você assistir ou não, eu gostaria de saber em quais destes canais você consegue assistir às seguintes emissoras que eu vou ler de acordo com este cartão. **CÓDIGO "NÃO PEGA"**.

Perfil está sem sinal com base em pergunta TV a TV

Qual o perfil desses domicílios que ficaram sem sinal no momento da pesquisa?

AB	C1	C2	DE
5	2	4	5

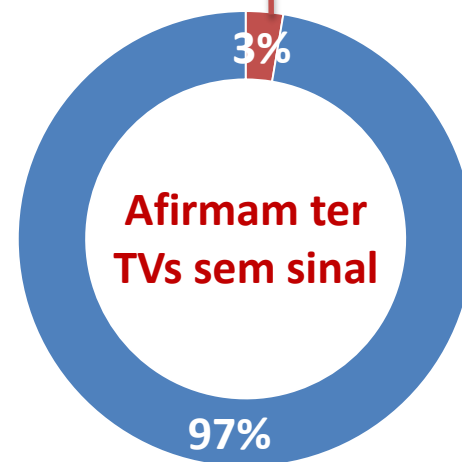
1 TV	2 TVs	3 TVs
7	6	3

Apenas tela fina	Tela fina e tubo	Apenas tubo
1	9	6

EXCLUSIVOS	HÍBRIDOS
10	6

3%

Equivalem a 16 casos.
7 domicílios são digitais e 9 são analógicos, segundo critério final.



- Não pega nenhum canal
- Pega canais

Base: 604

8 domicílios contam com pelo menos 1 TV com sinal.

8 domicílios estão totalmente **sem TV**.

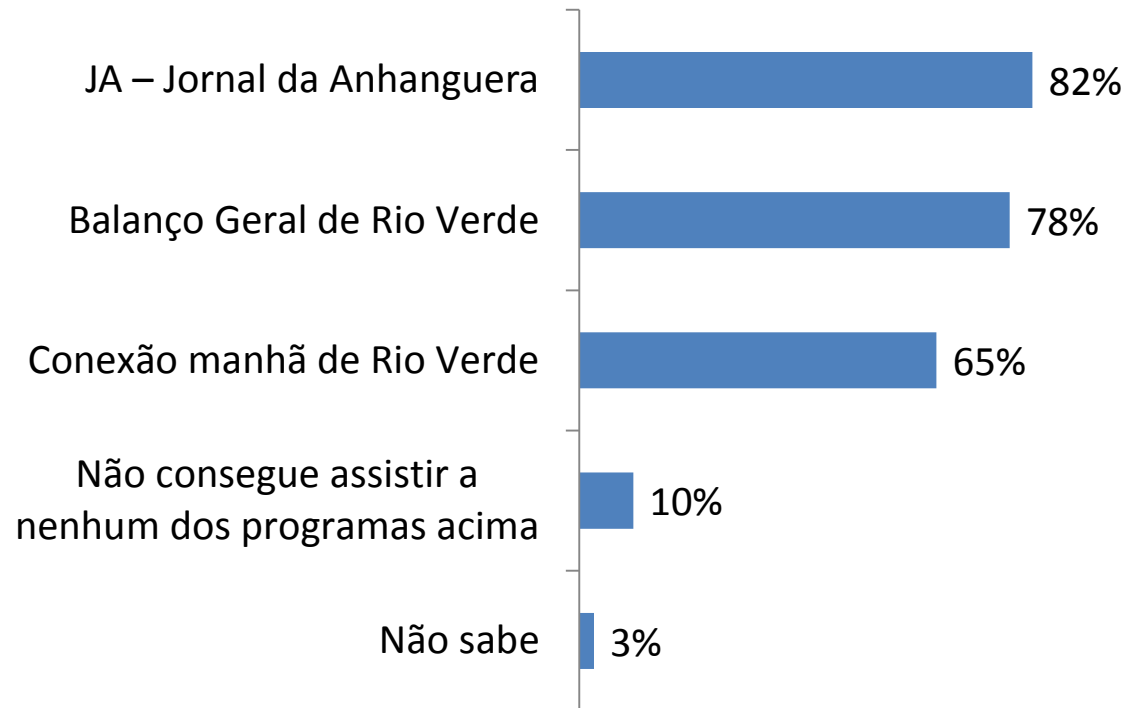
1%

↓
amostra

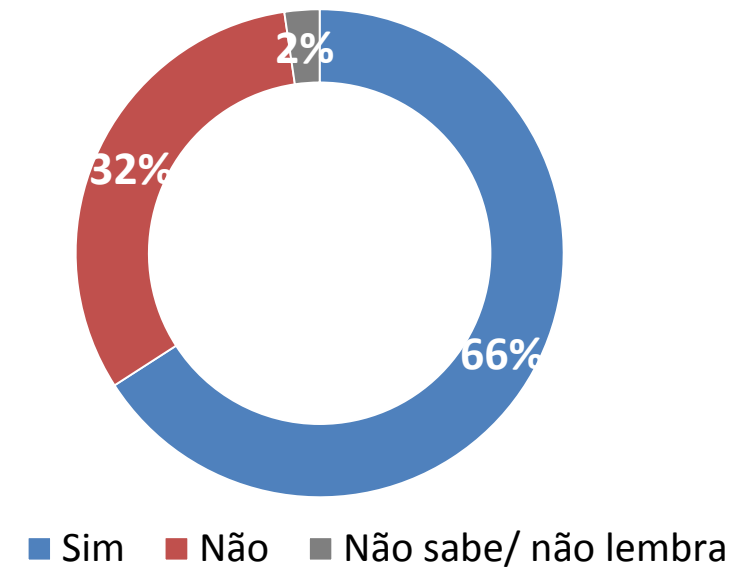
Levantamento feito com base nas respostas dos entrevistados para cada TV da casa.

Presença de sinal local

Assiste à programação local hoje em dia?



Conseguia assistir à programação local anteriormente?



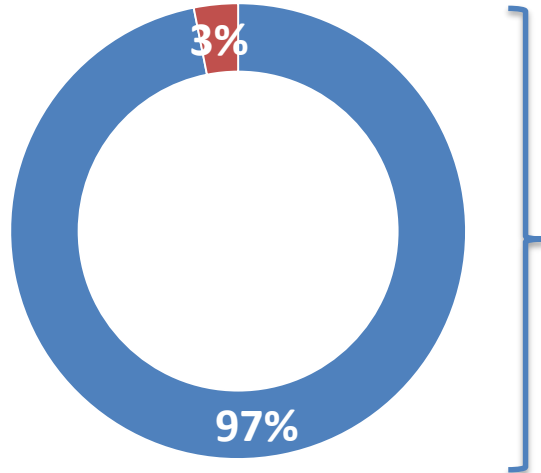
Base: 604

P128. E em alguma das TVs da sua casa você consegue assistir à programação local, como estas que eu vou ler para você? **(SE SIM)** Quais? **RM/ P129.** E antes do desligamento do sinal analógico de TV, você conseguia sintonizar a programação local em alguma das TVs da casa? **(RU)**

PERGUNTAS EXCLUSIVAS BF

16% Beneficiário do Bolsa Família

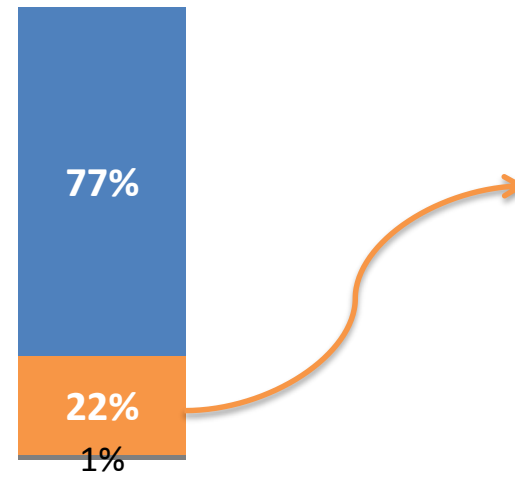
Sabe que tem direito ao kit?



■ Sim ■ Não

Bases: 96

Agendou retirada do conversor?



■ Sim
■ Não
■ Não sabe dizer

Bases: 93

NÃO AGENDOU - BF

Não sabe onde ou como faz o agendamento	(1)
Perdeu o prazo do agendamento	(2)
Tenho TV por assinatura	(1)
Já tenho sinal digital	(1)
Sou beneficiário do programa em outra cidade/estado	(7)
Não estava ativo no programa em junho de 2015	(3)
Não tenho interesse	(2)
Problemas com o cadastro no programa	(2)
Já tinha comprado	(1)
Mandaram direto na casa/ a pessoa veio, pois tem deficiência	(1)

Bases: 20

Obs.: A análise dos resultados do gráfico deve levar em conta que a base é muito reduzida.

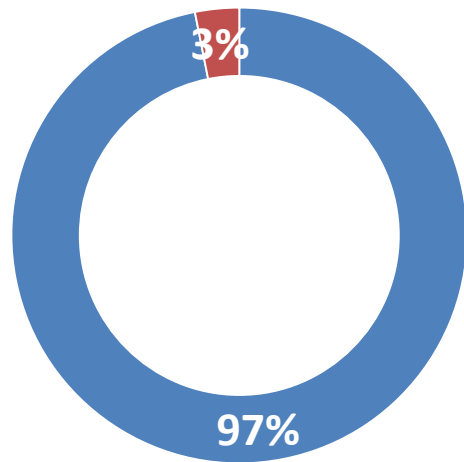
P28. Você sabia que as famílias beneficiárias do programa Bolsa Família têm direito a receber um conversor digital para receber o sinal digital de TV aberta?/

P29. E você ou alguém da sua família já fez o agendamento para retirada do conversor?/ **P29A.** Você poderia dizer porque não agendou?

Direito ao kit - BF

QUAL O PERFIL DESSES DOMICÍLIOS QUE SABEM TER DIREITO?

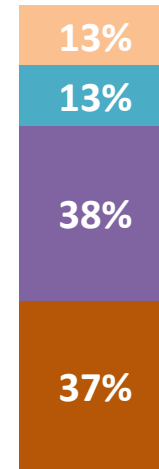
Sabe que tem direito ao kit?



■ Sim ■ Não

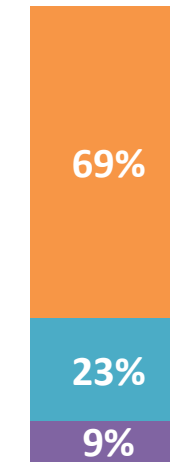
Bases: 96

Classe



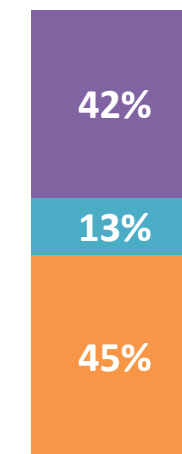
■ CLASSE AB
■ CLASSE C1
■ CLASSE C2
■ CLASSE DE

Quantidade TV



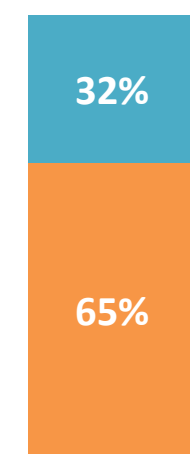
■ 1 TV
■ 2 TVs
■ 3 TVs ou mais

Tipo de TV



■ Apenas tubo
■ Tela fina e tubo
■ Apenas tela fina

Recepção de Sinal



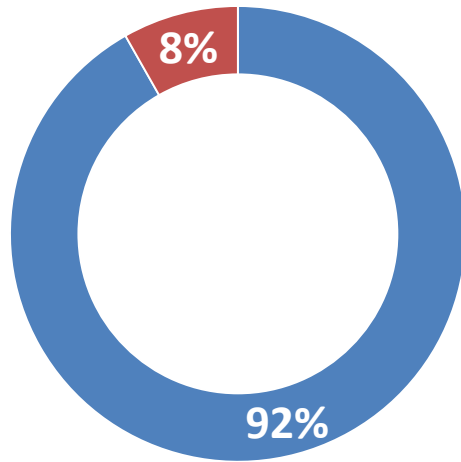
■ Exclusivo terrestre
■ Híbrido

Kit de conversão Bolsa Família

92%

Já retiraram o kit de conversão. Dentre esses, 94% já o instalaram.

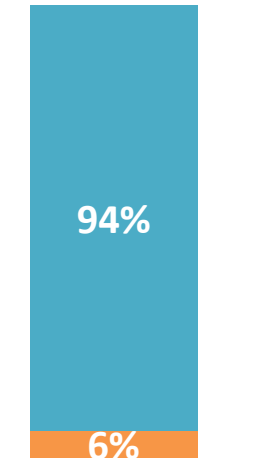
Já retirou o kit de conversão?



■ Sim ■ Não

Base: 73

Já instalou o kit no domicílio?



■ Não ■ Sim

Base: 67

Quem fez a instalação do kit?

Eu mesmo	41%
Meu marido/ filho/ neto	24%
Outras pessoas da família	19%
Vizinho/ amigo/ conhecido	8%
Contratei um antenista	5%
Paguei para um conhecido que não era antenista, mas fez o serviço	2%
Não sabe/ não lembra	2%

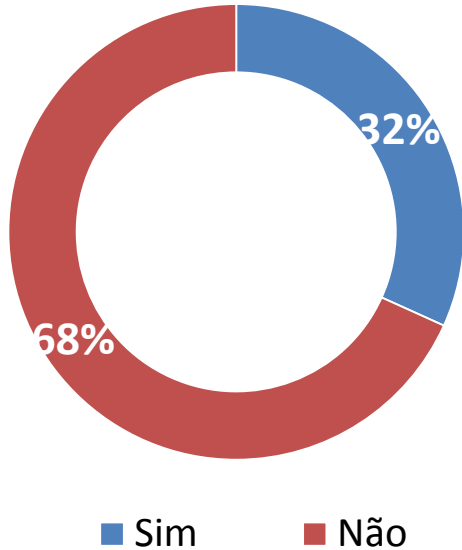
Base: 67

Obs.: A análise dos resultados deve levar em conta que a base é muito reduzida.

P30. Você ou algum outro morador retirou o Kit de conversão distribuído para beneficiários do bolsa família?/ **P30A.** Você ou algum outro morador instalou o Kit de conversão distribuído e retirado? **(RU)/ P.30B** – Quem fez a instalação do kit/ antena de TV Digital? **ESPONTÂNEA RU**

Interatividade- BF

Ouviu falar dos recursos de interatividade presentes no conversor?



Base: 63

JÁ UTILIZOU OU ASSISTIU A ALGUM PROGRAMA?

Portal Bolsa Família	(5)
Agência do trabalhador	(2)
Menu trabalho - emprego	(1)
Apresentação sobre Saúde da Mulher	(1)
Menu mulher – Lei Maria da Penha e Defenda-se	(2)
Não sabe dizer/ Não lembra o nome	(1)
Nunca utilizou	(10)

Base: 20

FREQUÊNCIA DE ACESSO AOS PROGRAMAS

Mais de 1 vez por semana	(2)
1 vez por semana	(2)
Pelo menos 1 vez a cada 15 dias	(2)
Acessou apenas 1 vez	(1)
Pelo menos 1 vez por mês	(2)
Não sabe/ não lembra	(1)

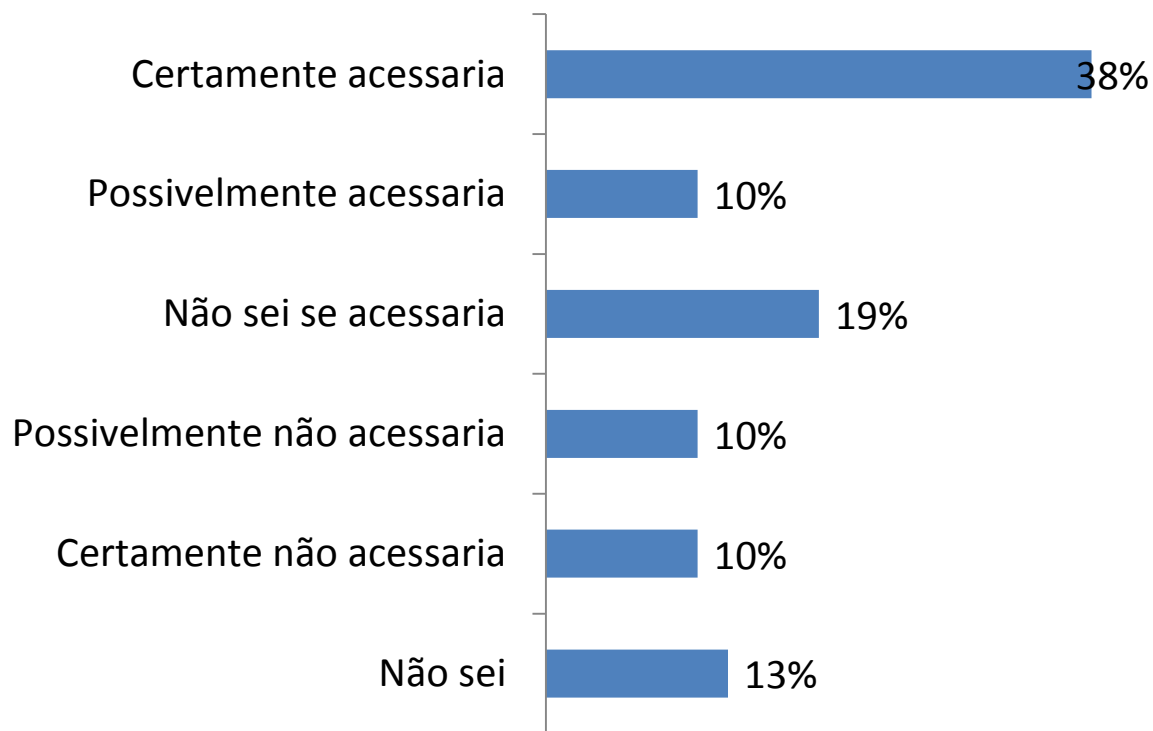
Base: 10

Obs.: A análise dos resultados desta tabela deve levar em conta que a base é muito reduzida.

P31A) (CARTELA P31A) E você já viu ou já ouviu falar dos recursos de interatividade presentes no conversor digital que foi entregue? Aqui nesta cartela temos exemplos de como estes recursos aparecem na tela. **(RU)/ P31B) (CARTELA P31B)** E você já utilizou ou assistiu a algum desses conteúdos? SE SIM, quais programas já viu? **(RM) / P31C.** E com que frequência você acessa estes conteúdos/ programas no seu conversor? **(RU)**

Uso de outros recursos de interatividade, se disponíveis - BF

ACESSARIA AS INFORMAÇÕES DOS PROGRAMAS SOCIAIS E OUTROS SERVIÇOS PÚBLICOS NA TV?



RESPONDERIA A QUESTIONÁRIOS ATRAVÉS DO CONTROLE REMOTO SOBRE SERVIÇOS DO GOVERNO?

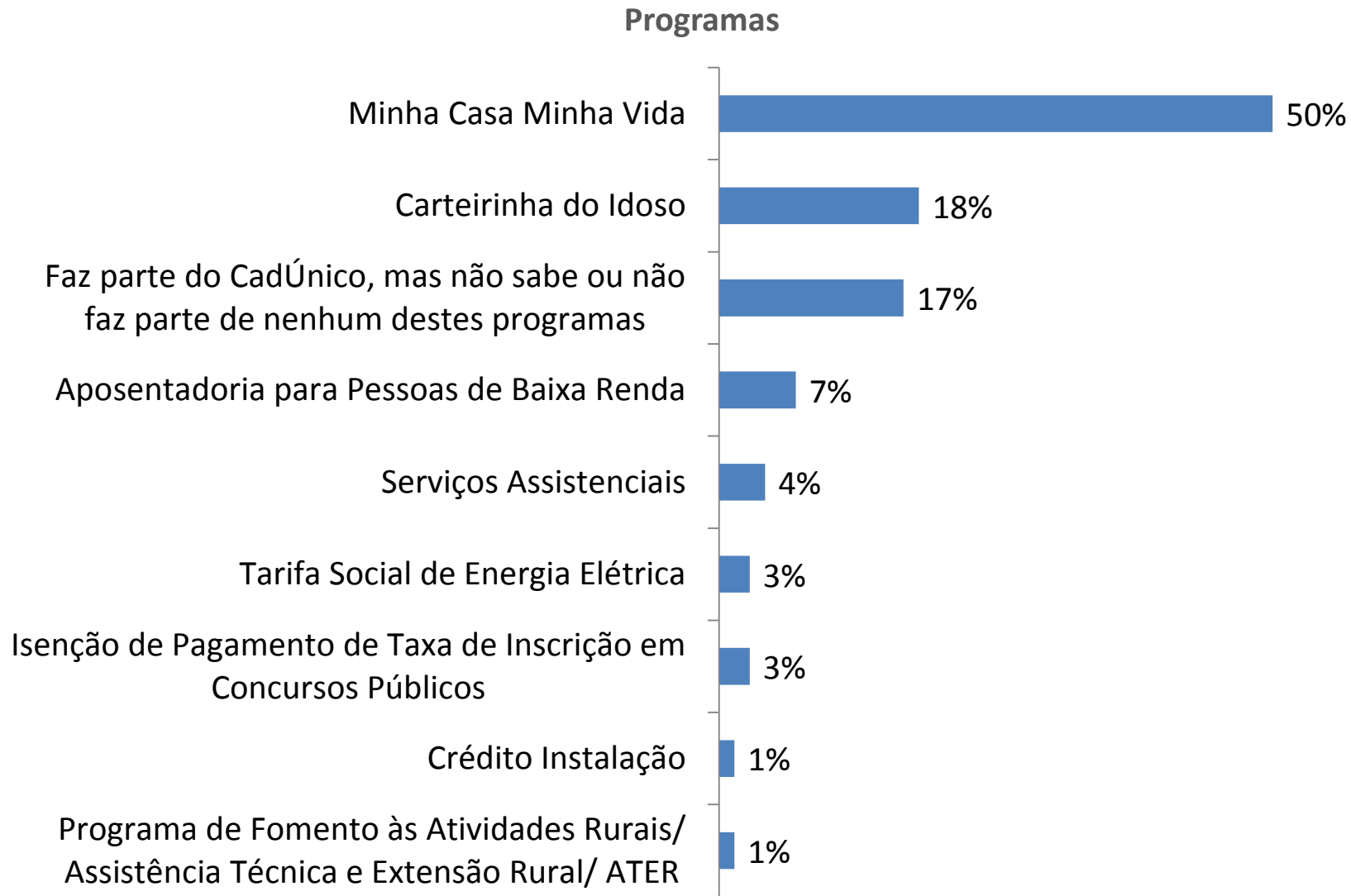


Base : 96

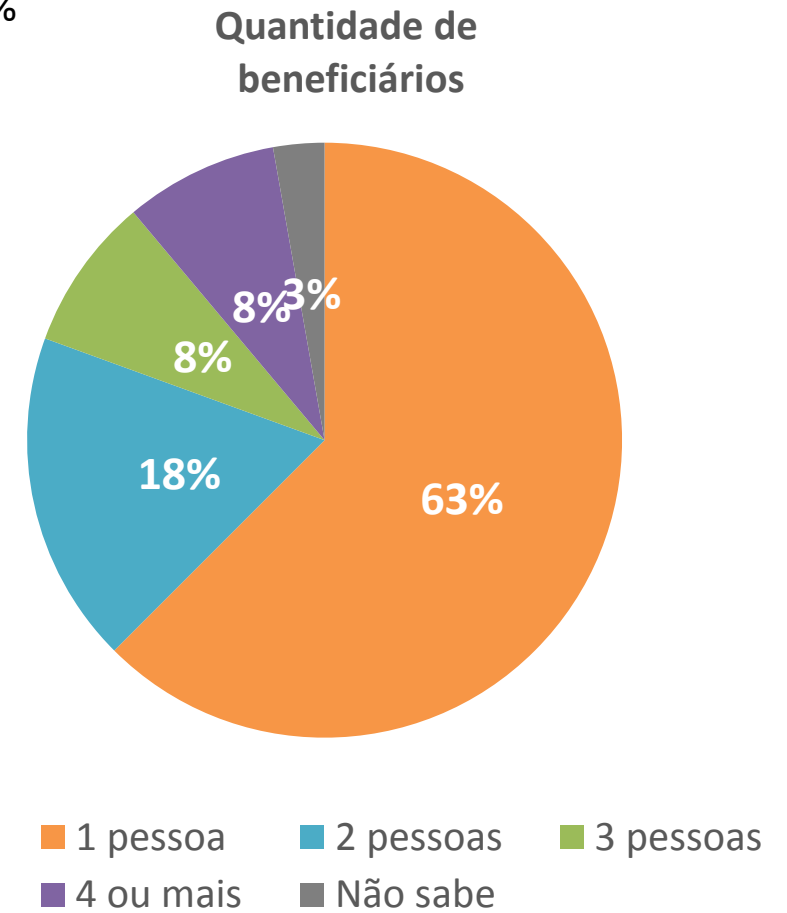
P27A. [CARTELAS P27A] Você acessaria a data de pagamento do seu benefício, ofertas de emprego, filmes, ou participaria de debates no parlamento e outros serviços públicos usando apenas o controle remoto de sua TV se este recurso estivesse disponível? (RU)/ **P27B. [CARTELAS P27B]** Você responderia questionários através do controle remoto sobre serviços de governo, sobre o benefício recebido, sobre as novelas ou sobre produtos de seu interesse mostrados durante a programação dos canais de TV? (RU)

PERGUNTAS EXCLUSIVAS CAD ÚNICO

Cadastro Único



Base: 72

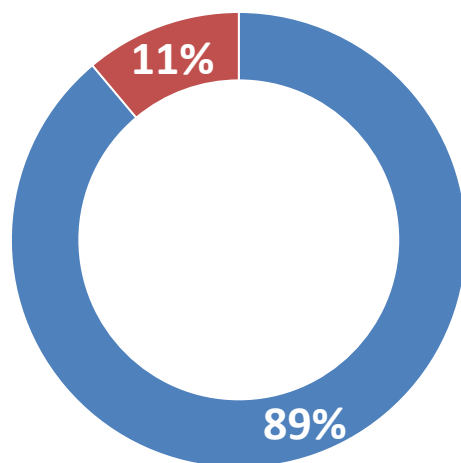


Base: 72

P32. [CARTELA 32] Você ou algum outro morador deste domicílio está cadastrado no Cadastro Único ou faz parte de algum dos programas desta cartela? **(SE SIM)**, de quais programas você ou outro morador do domicílio fazem parte? Por favor, assinale todos que faz parte./ **P32a..** Quantas pessoas no domicílio estão inscritas em algum benefício através do Cadastro Único?

Conhecimento sobre direito ao kit de conversão

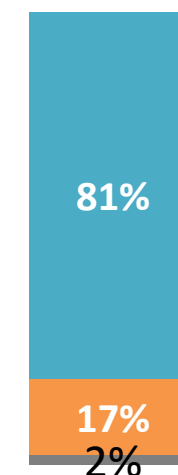
Sabe que tem direito ao kit?



■ Sim ■ Não

Base: 72

Agendou retirada do conversor?



■ Sim
■ Não
■ Não sabe dizer

Base: 64

Obs.: A análise dos resultados deve levar em conta que a base é muito reduzida.

P32b. Você sabia que as famílias cadastradas no Cadastro Único ou beneficiárias dos programas que mostramos têm direito a receber um conversor digital para receber o sinal digital de TV aberta?/ **P33.** E você ou alguém da sua família já fez o agendamento para retirada do conversor?

Cadastro Único: motivos para não agendar

17%

Não agendou a retirada do kit

NÃO AGENDARIA	
Tenho TV por assinatura	(1)
Já tenho sinal digital	(1)
Sou beneficiário do programa em outra cidade/estado	(1)
Não estava ativo no programa em junho de 2015	(2)
Não tenho interesse	(2)
Já tinha comprado	(1)
Não aceitaram minha solicitação/ não tenho direito	(2)
Mandaram direto na casa/ a pessoa veio, pois tem deficiência	(1)

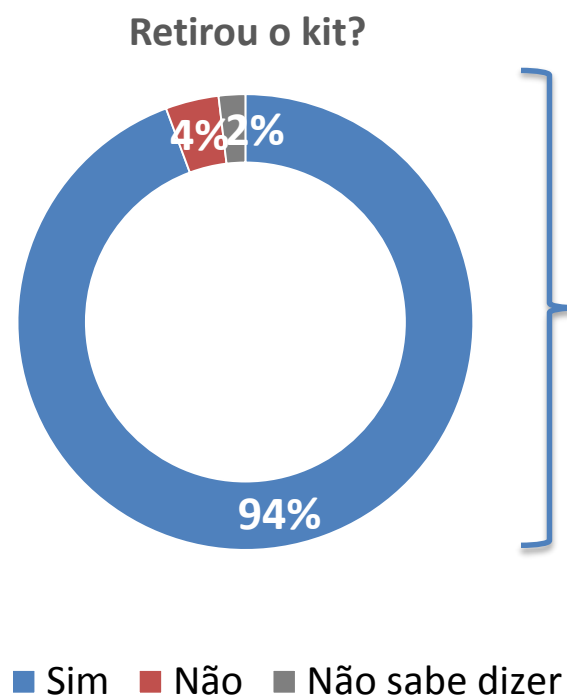
Base :11

Obs.: A análise dos resultados deve levar em conta que a base é muito reduzida.

94%

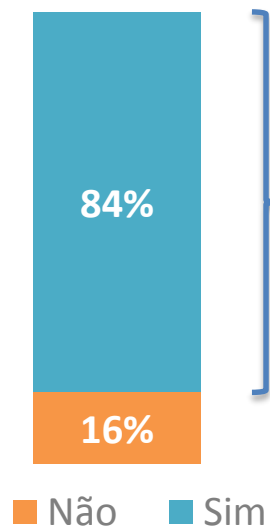
Dos cadastrados no Cád Único já retiraram o kit de conversão. Dentre esses, 84% já o instalaram.

Kit de conversão Cadastro Único



Base: 53

Instalou o kit no domicílio?



Base: 50

Quem fez a instalação do kit?

Eu mesmo	29%
Meu marido/ filho/ neto	24%
Outras pessoas da família	19%
Vizinho/ amigo/ conhecido	14%
Contratei um antenista	12%
Não sabe/ não lembra	2%

Base: 42

Obs.: A análise dos resultados desta tabela deve levar em conta que a base é muito reduzida.

P35. Você ou algum outro morador retirou o Kit de conversão distribuído para beneficiários do Cadastro Único?/ P40. Você ou algum outro morador instalou o Kit de conversão distribuído e retirado?/ P.40B – Quem fez a instalação do kit/ antena de TV Digital? ESPONTÂNEA RU

Considerações finais

A pesquisa realizada após o desligamento em Rio Verde mostra uma cidade bastante digitalizada.

O maior movimento de conversão se deu nos segmentos C2DE, que concentrava a maior parte dos analógicos remanescentes. Do total de 9 pontos percentuais de incremento, 6.5 se deveram ao crescimento do sinal digital no segmento de baixa renda.

Ainda assim, vale destacar os crescimentos apresentados nos segmentos AB e C1 que, embora já apresentassem índices de digitalização muito elevados, também realizaram mudanças para contar com o sinal digital.

Dos 6% de analógicos encontrados, segundo critério, metade deles conta com outros sistemas de recepção, deixando apenas 17 domicílios – 3% do universo, sem acesso ao sinal de TV.

Considerando o total de entrevistas que representam o município, 805 entrevistas, esses domicílios analógicos exclusivos terrestres correspondem a 2% do total de domicílios com uma margem de erro real de 1 ponto percentual para mais ou para menos.