



# PESQUISA AFERIÇÃO EAD NATAL DESLIGAMENTO

Maio/2018

**IBOPE**  
inteligência

# PESQUISA DE AFERIÇÃO

A pesquisa de aferição foi realizada no cluster de Natal entre os dias 14 e 25 de maio de 2018.

A amostra de Natal contou com 1.078 entrevistas, enquanto no entorno foram realizadas 1.162 (amostra sem complementos), que totalizam 1.960 entrevistas quando consideramos a ponderação para leitura do cluster.

A amostra é representativa dos domicílios da área urbana e rural das regiões pesquisadas.

Observação: Os números que não somam 100% devem-se a arredondamentos.

# PERFIL DA AMOSTRA

# PERFIL DO UNIVERSO TOTAL

## AMOSTRAS PONDERADAS



CLUSTER – 1960

NATAL – 1078

ENTORNO – 882

55%

45%

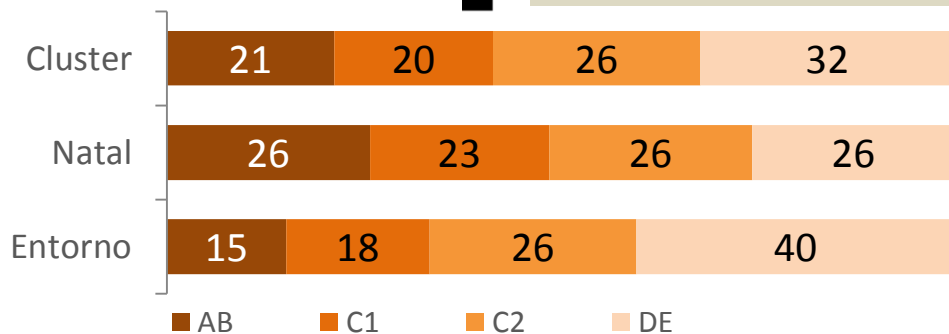
### Quantidade de domicílios

Total de domicílios (CLUSTER): 532.191 domicílios

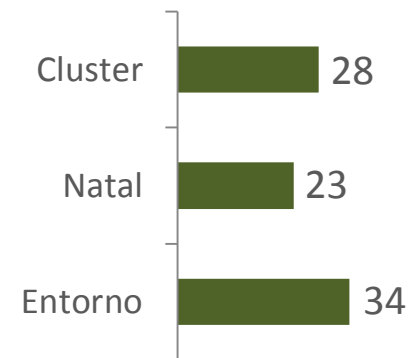
Total Natal: 287.367 domicílios

Total Entorno: 244.824 domicílios

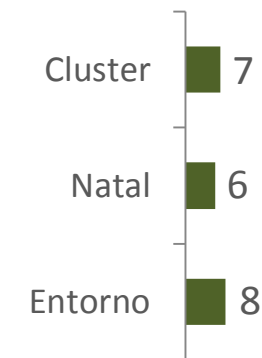
## CLASSE



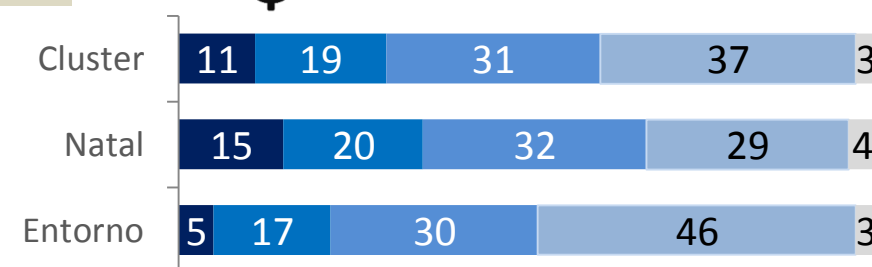
## BOLSA FAMÍLIA



## D+PS (%)



## RENDA



Mais de 5

De 2 a 5 SM

De 1 a 2 SM

Até 1 salário mínimo

Não sabe

**IBOPE**  
inteligência

# PERFIL DE RECEPÇÃO DO SINAL

# PERFIL DO UNIVERSO TOTAL DO CLUSTER NATAL

	CLUSTER		NATAL		ENTORNO	
	60D	Deslig	60D	Deslig	60D	Deslig
Média TVs por domicílio	1,5	1,5	1,6	1,6	1,4	1,4
Penetração Pay TV	38%	37%	41%	41%	33%	32%
Penetração parabólica	21%	17%	18%	16%	24%	19%
Tem antena terrestre	72%	77%	75%	75%	70%	80%
Domicílios apenas tubo	28%	27%	23%	21%	35%	33%
Domicílios apenas tela fina	60%	61%	63%	67%	57%	55%
Domicílios tela fina + tubo	11%	12%	14%	12%	9%	12%

Base Não ponderada:  
 60D - CLUSTER (2240) / NATAL (1078) / ENTORNO (1162)  
 Deslig - CLUSTER (2240) / NATAL (1078) / ENTORNO (1162)

# PERFIL DE RECEPÇÃO DE SINAL DO UNIVERSO TOTAL

	CLUSTER	NATAL	ENTORNO
Base Não ponderada:	2240	1078	1162
Base ponderada:	1960	-	-
EXCLUSIVO TV PAGA DTH	13%	15%	11%
EXCLUSIVO TV PAGA CABO	3%	5%	1%
EXCLUSIVO ANTENA PARABÓLICA	2%	1%	2%
EXCLUSIVO ANTENA PARABÓLICA/ TV PAGA DTH	4%	4%	4%
EXCLUSIVO ANTENA PARABÓLICA CABO	1%	1%	0%
<b>TOTAL NÃO TERRESTRE</b>	<b>23%</b>	<b>25%</b>	<b>20%</b>
EXCLUSIVO SINAL TERRESTRE	55%	53%	58%
SINAL TERRESTRE + TV PAGA DTH	9%	8%	9%
SINAL TERRESTRE + TV PAGA CABO	2%	3%	1%
SINAL TERRESTRE + PARABÓLICA	6%	5%	7%
SINAL TERRESTRE + PARABÓLICA + TV PAGA DTH	4%	4%	5%
SINAL TERRESTRE + PARABÓLICA + TV PAGA CABO	0%	1%	0%
<b>TOTAL TERRESTRE</b>	<b>77%</b>	<b>75%</b>	<b>80%</b>

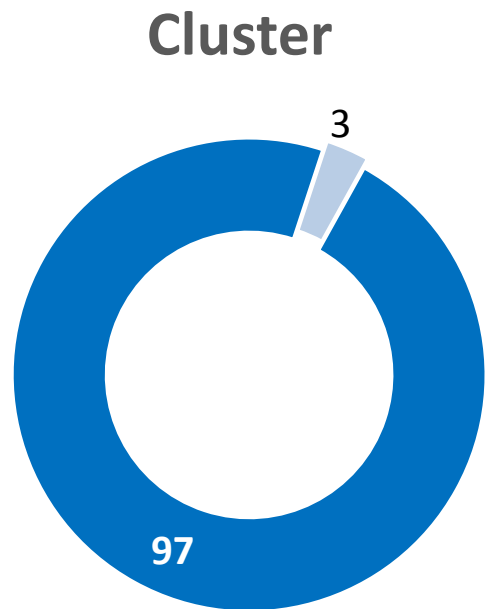
# RESULTADOS



# Conhecimento sobre TV digital

(%)

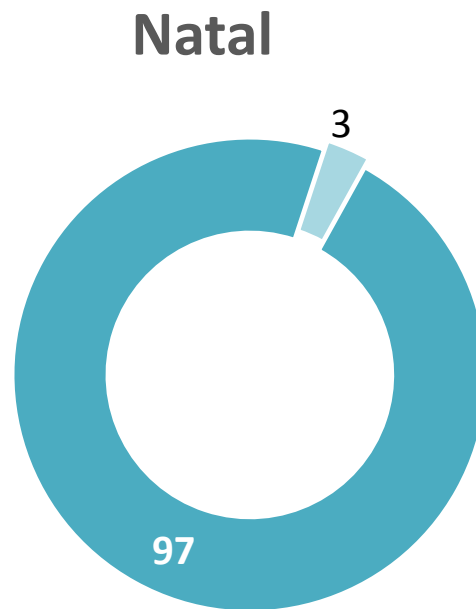
## Já ouviu falar em sinal de TV Digital?



■ Sim ■ Não

Base Não Pond: 1814

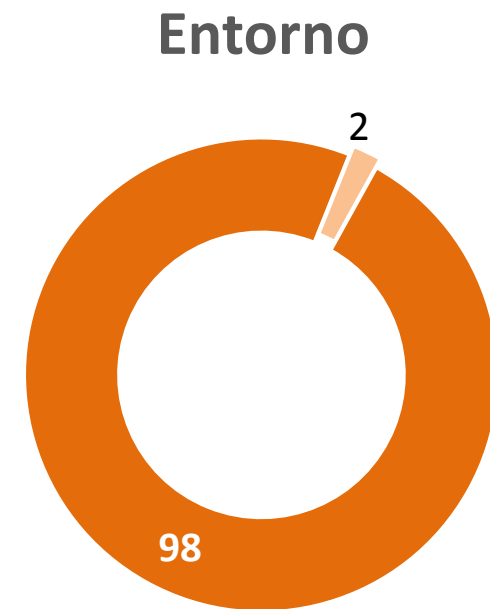
%SIM  
(60D)  
**96%**



■ Sim ■ Não

Base Não Pond : 864

%SIM  
(60D)  
**96%**



■ Sim ■ Não

Base Não Pond : 950

%SIM  
(60D)  
**96%**

# Autodeclaração sobre o tipo de sinal

	CLUSTER		NATAL		ENTORNO	
	60D	Deslig	60D	Deslig	60D	Deslig
Base Não ponderada:	1676	1814	836	864	840	950
Base Ponderada:	1467	1582	-	-	-	-
Sinal Analógico	<b>32%</b>	<b>16%</b>	<b>29%</b>	<b>19%</b>	<b>34%</b>	<b>13%</b>
Sinal Digital	<b>56%</b>	<b>75%</b>	<b>57%</b>	<b>73%</b>	<b>55%</b>	<b>77%</b>
Ambos os sinais: sinal analógico e digital	<b>8%</b>	<b>6%</b>	<b>9%</b>	<b>5%</b>	<b>7%</b>	<b>7%</b>
<b>TEM SINAL DIGITAL</b>	<b>64%</b>	<b>81%</b>	<b>66%</b>	<b>78%</b>	<b>61%</b>	<b>85%</b>
Recebe sinal de TV aberta, mas nenhum desses sinais acima	<b>0%</b>	<b>0%</b>	<b>0%</b>	<b>0%</b>	<b>0%</b>	<b>0%</b>
Não sei responder	<b>4%</b>	<b>3%</b>	<b>4%</b>	<b>3%</b>	<b>4%</b>	<b>2%</b>

BASE NO UNIVERSO DE AFERIÇÃO

P.03) Na sua casa, para assistir emissoras como InterTV Cabugi, TV Tropical, TV Ponta Negra, você recebe sinal analógico ou digital?

# Conhecimento sobre o desligamento do sinal analógico

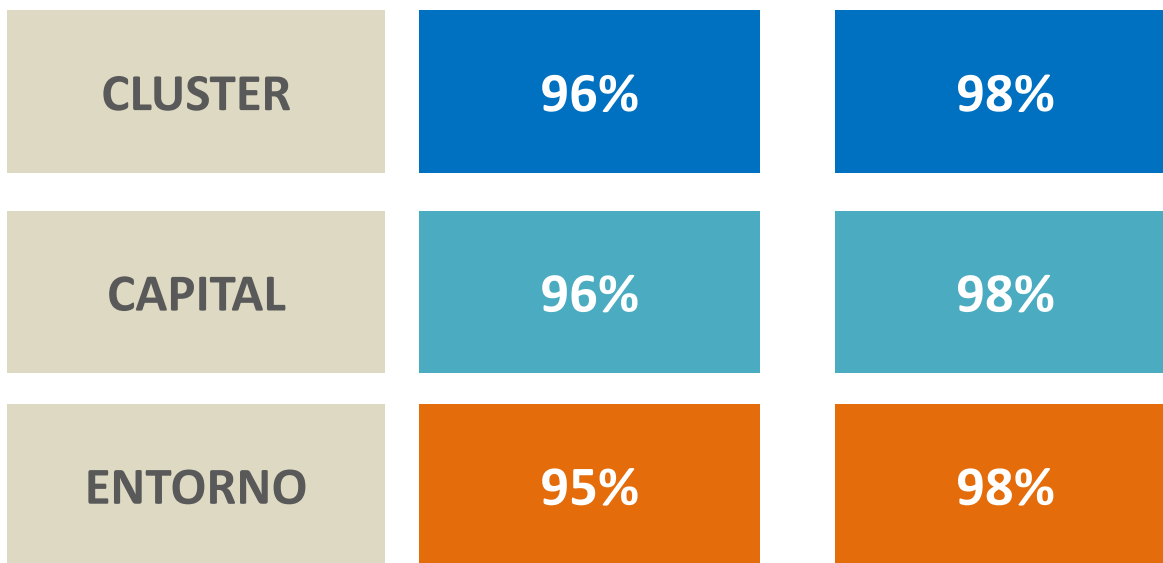
(%)

Você tem conhecimento sobre o desligamento do sinal analógico?

%Sim

60D

Deslig



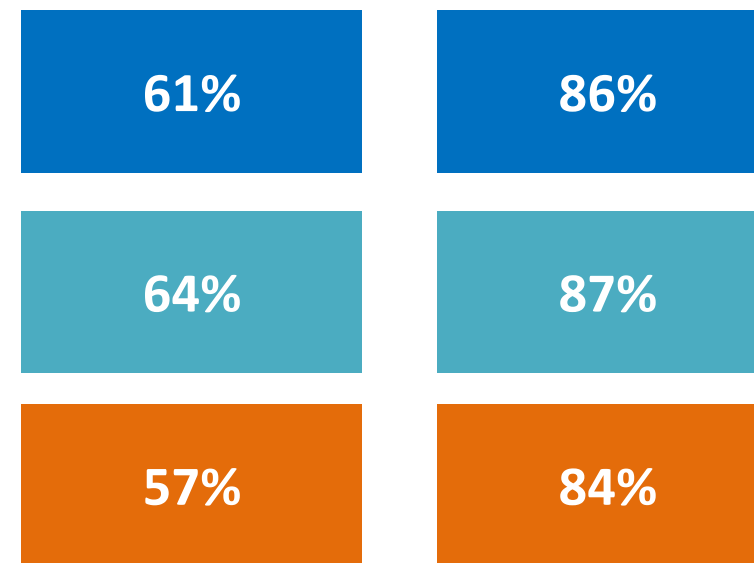
Base Não ponderada:  
60D - CLUSTER (1676) / NATAL (836) / ENTORNO (840)  
Deslig - CLUSTER (1814) / NATAL (864) / ENTORNO (950)

Você sabe quando será o desligamento do sinal analógico?

%Sim

60D

Deslig



Base Não ponderada:  
60D - CLUSTER (1602) / NATAL (801) / ENTORNO (801)  
Deslig - CLUSTER (1782) / NATAL (848) / ENTORNO (934)

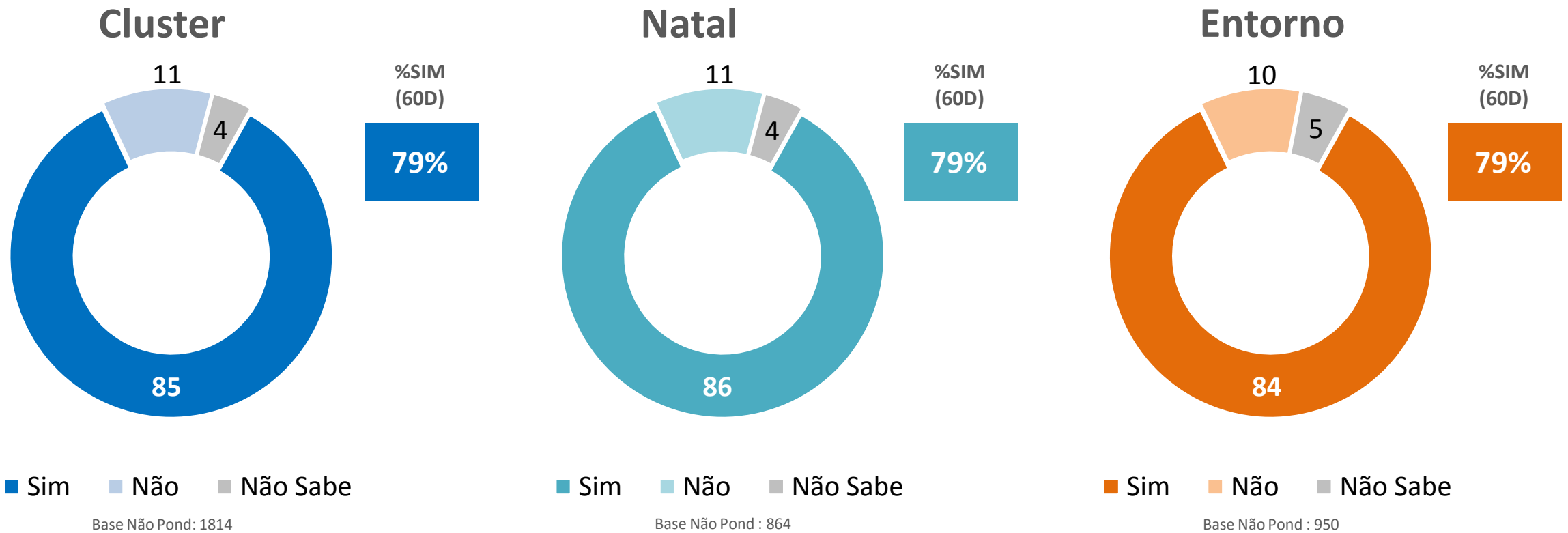
BASE NO UNIVERSO DE AFERIÇÃO

P.14B) Você sabe ou já ouviu falar que o sinal analógico de TV aberta vai ser desligado aqui na sua cidade? P.15) Você sabe quando o sinal analógico será desligado?

# Credibilidade sobre o cumprimento da data

(%)

## Acredita que o desligamento ocorrerá na data anunciada?



BASE NO UNIVERSO DE AFERIÇÃO

P.19) E você acredita que o desligamento do sinal analógico ocorrerá na data anunciada de 30 de maio de 2018?

# VISÕES

# Resumo critérios discutidos no GIRED

## UNIVERSO DE AFERIÇÃO (%)

	CLUSTER		NATAL		ENTORNO	
	60D	Deslig	60D	Deslig	60D	Deslig
<i>Base Não ponderada:</i>	1676	1814	836	864	840	950
GIRED	<b>78%</b>	<b>93%</b>	<b>80%</b>	<b>93%</b>	<b>75%</b>	<b>93%</b>
GIRED com Deflator	<b>75%</b>	<b>92%</b>	<b>77%</b>	<b>92%</b>	<b>73%</b>	<b>92%</b>

# Resumo critérios discutidos no GIRED

## UNIVERSO DE AFERIÇÃO (%)

	CLUSTER		NATAL		ENTORNO	
	60D	Deslig	60D	Deslig	60D	Deslig
<i>Base Não ponderada:</i>	1676	1814	836	864	840	950
GIRED	<b>77,58%</b>	<b>92,94%</b>	<b>79,55%</b>	<b>93,06%</b>	<b>75,00%</b>	<b>92,74%</b>
GIRED com Deflator	<b>75,48%</b>	<b>92,21%</b>	<b>77,44%</b>	<b>92,04%</b>	<b>72,88%</b>	<b>92,31%</b>

# VISÃO NÃO FICAM SEM TV



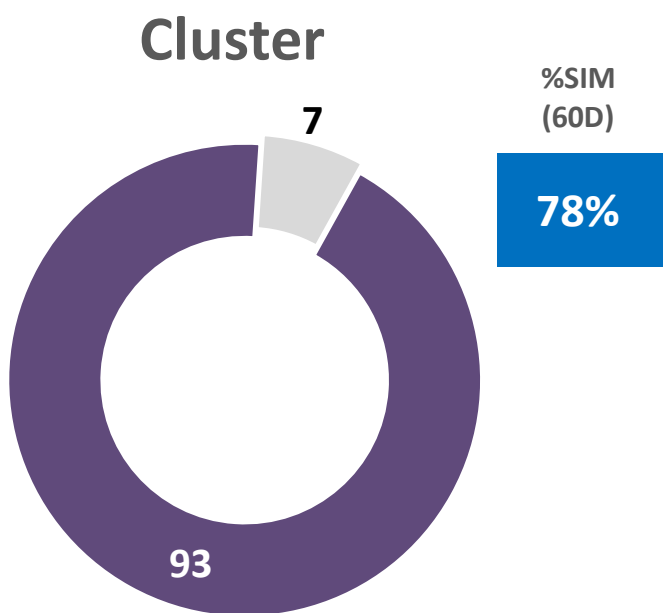
# Não ficam sem TV UNIVERSO TOTAL (%)

	CLUSTER		NATAL		ENTORNO	
	60D	Deslig	60D	Deslig	60D	Deslig
<i>Base Não ponderada:</i>	2240	2240	1078	1078	1162	1162
Não fica sem TV	<b>87%</b>	<b>96%</b>	<b>88%</b>	<b>96%</b>	<b>85%</b>	<b>96%</b>

# CRITÉRIO GIRED

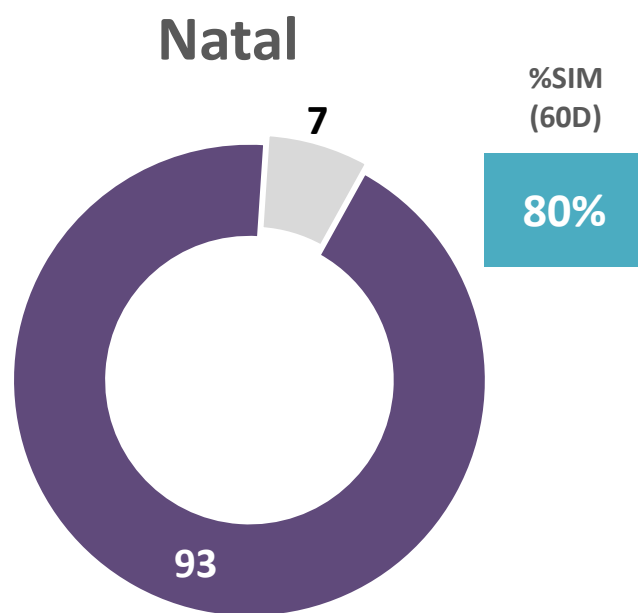
# Sinal dos Domicílios – Critério GIRED

(%)



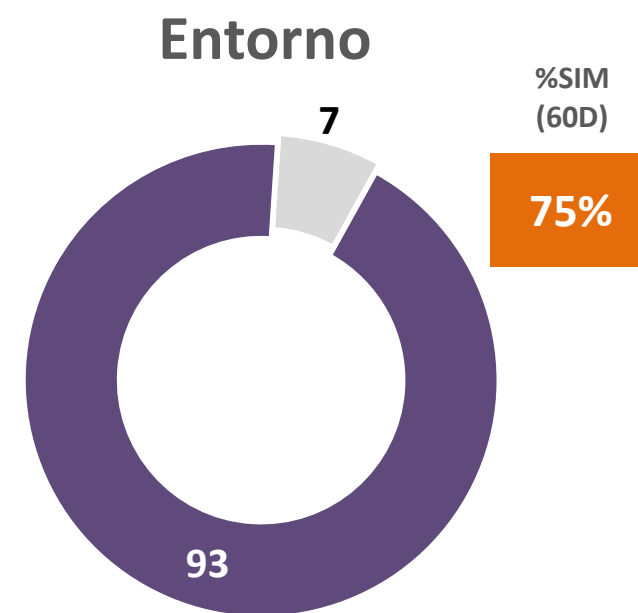
■ Digital ■ Analógico

Base Não Pond: 1814



■ Digital ■ Analógico

Base Não Pond : 864

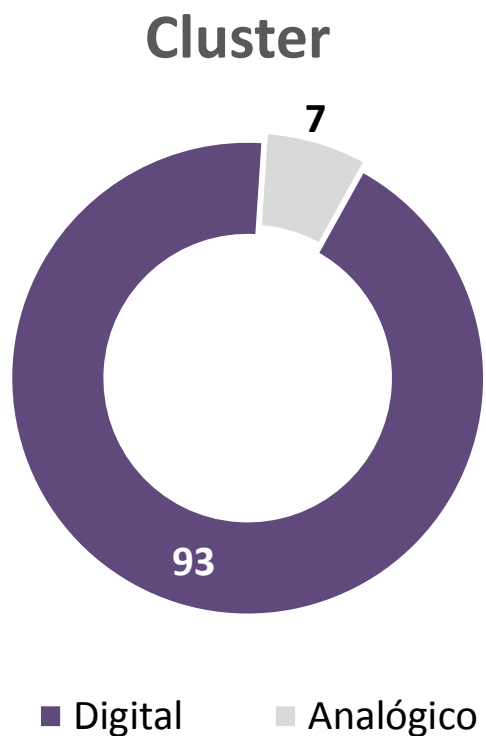


■ Digital ■ Analógico

Base Não Pond : 950

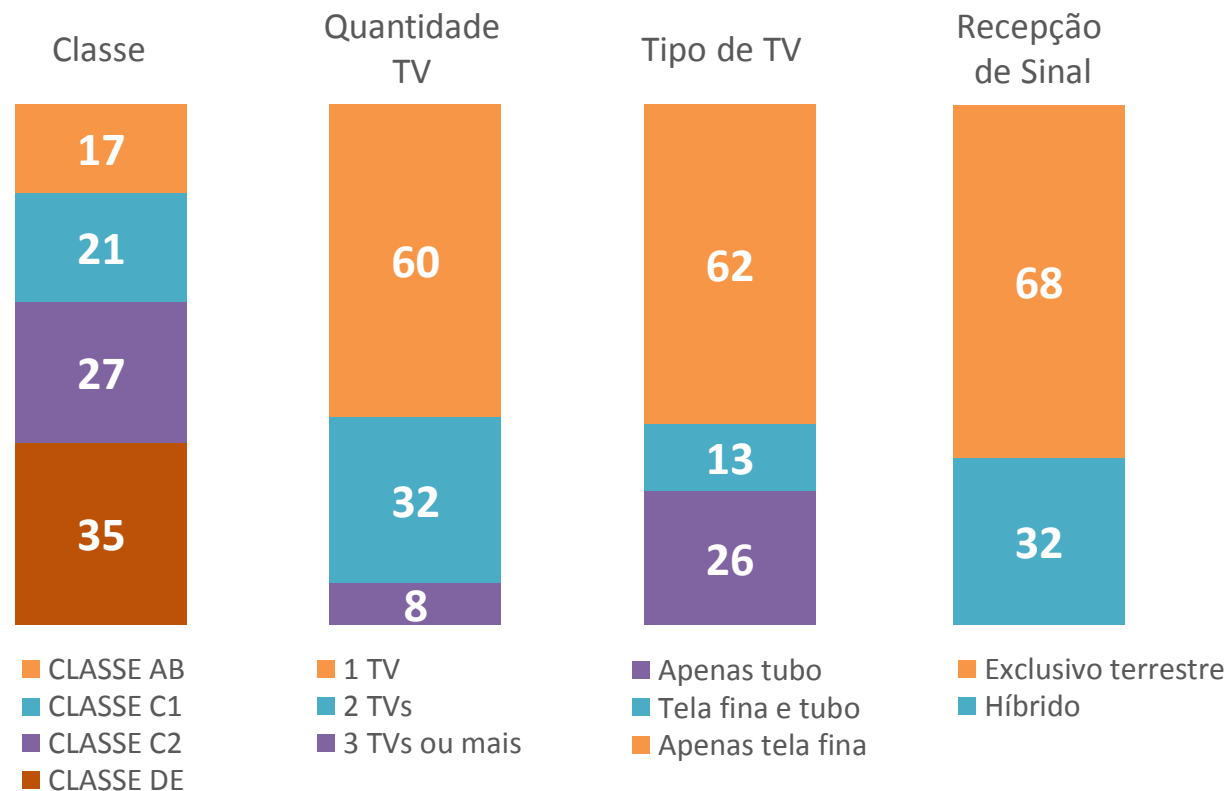
# 93% dos Domicílios são Digitais

(%)



Base Não Pond: 1814

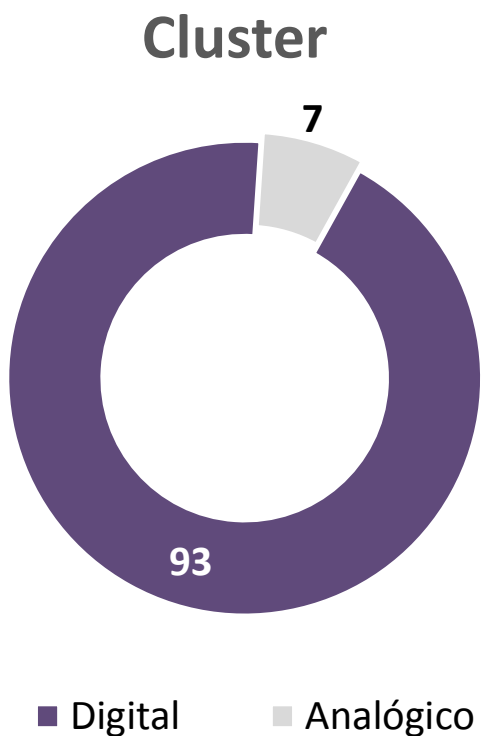
## QUAL O PERFIL DESSES DOMICÍLIOS DIGITAIS?



Base Pond Domicílios Digitais: 1470

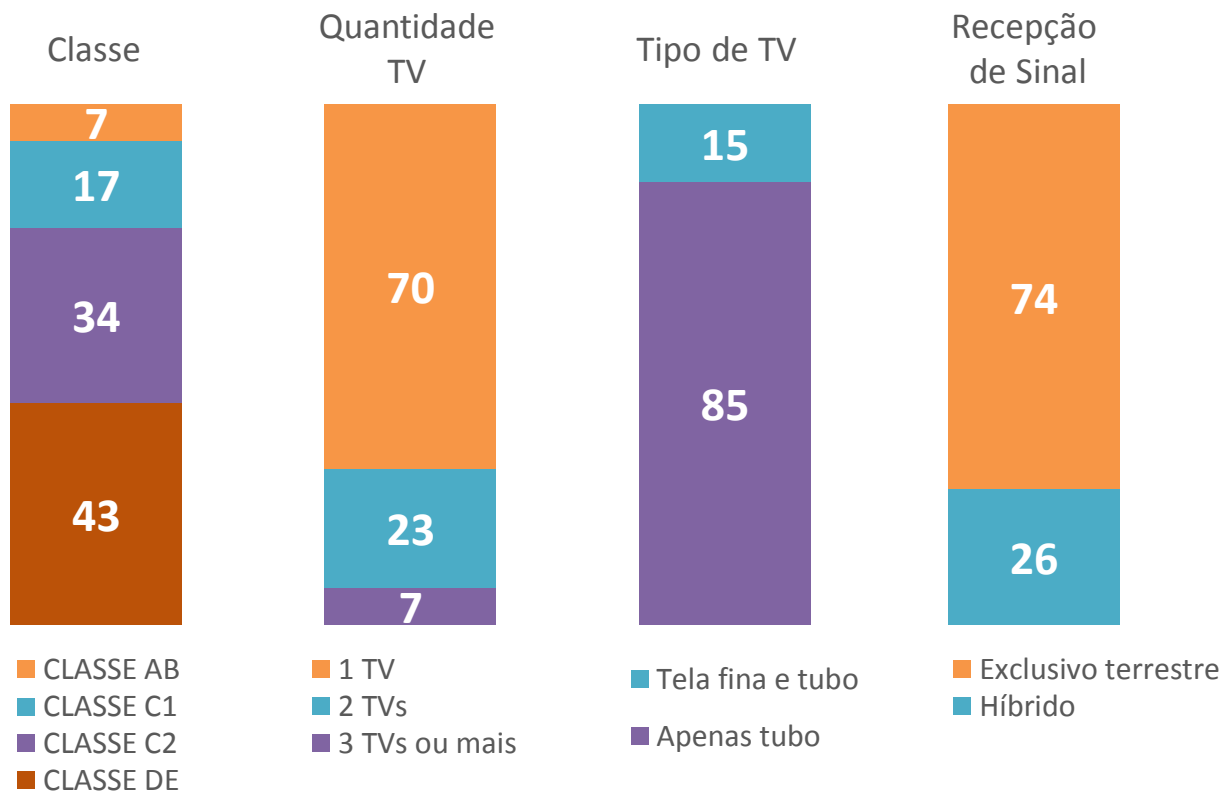
# 7% dos Domicílios são Analógicos

(%)



Base Não Pond: 1814

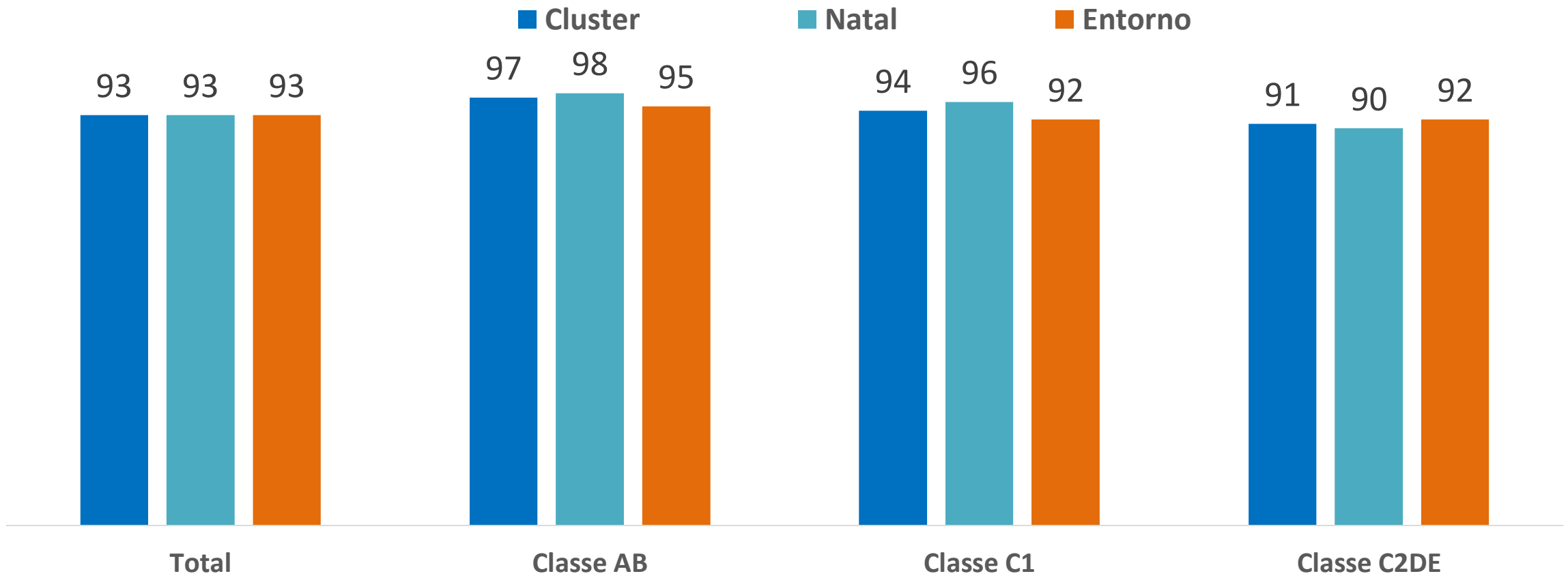
## QUAL O PERFIL DESSES DOMICÍLIOS ANALÓGICOS?



Base Pond Domicílios Analógicos: 112

# DOMICÍLIOS DIGITAIS POR CLASSE – Critério GIRED

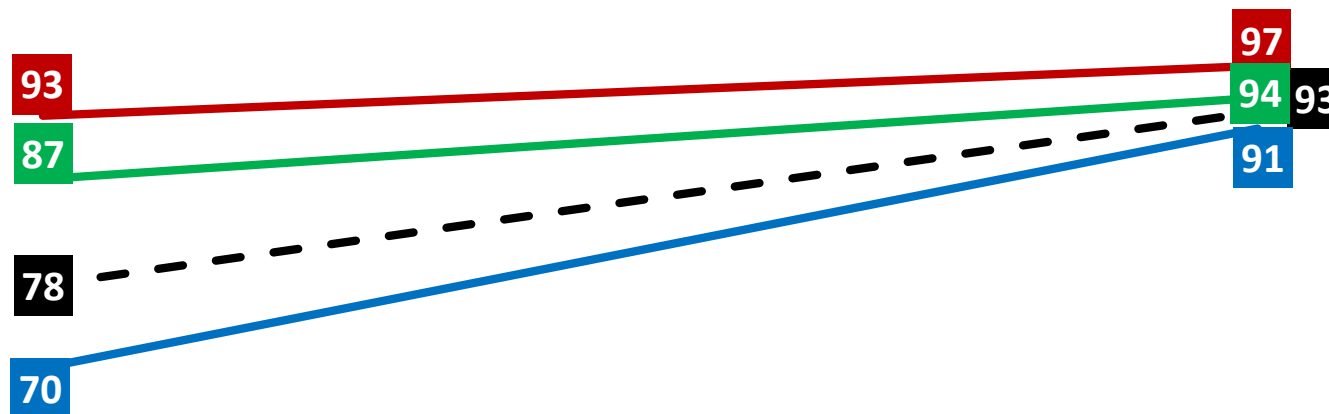
(%)



Base Não ponderada:  
CLUSTER (1814) / NATAL (864) / ENTORNO (950)

# Digitais por Classe social – Critério GIRED

NATAL (%)



Distribuição de classes no universo:

Classe AB: 16%

Classe C1: 21%

Classe C2DE: 63%

Contribuição de cada classe para o aumento:

Classe AB: 0,5

Classe C1: 1

Classe C2DE: 13,5

60D

Deslig

— Total

— Classe AB

— Classe C1

— Classe C2

## Composição dos domicílios digitais

DIGITAIS					
		60D		Deslig	
Base Não Ponderada:		1295	Pontos percentuais dentro dos digitais	1685	Pontos percentuais dentro dos digitais
Base Ponderada:		1138		1470	
Conversor + nome e número	ABS	418	29 pp	658	42 pp
	%	37%		45%	
Conversor + nome ou Conversor + número	ABS	297	20 pp	455	29 pp
	%	26%		31%	
Só conversor	ABS	128	9 pp	118	7 pp
	%	11%		8%	
<b>Total Conversor</b>	<b>ABS</b>	<b>844</b>	<b>57 pp</b>	<b>1231</b>	<b>78 pp</b>
	<b>%</b>	<b>74%</b>		<b>84%</b>	
Só nome e número	ABS	75	5 pp	58	4 pp
	%	7%		4%	
TV Paga/Cabo	ABS	51	4 pp	76	5 pp
	%	5%		5%	
Tela fina	ABS	169	11 pp	106	7 pp
	%	15%		7%	

% - Valor percentual vertical  
ABS – Valor absoluto ponderado



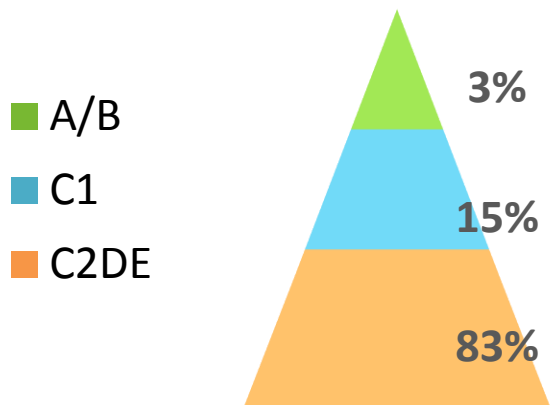
## Composição dos domicílios digitais

NATAL				
Base Ponderada Total	CRITÉRIO GIRED			
	60D		Deslig	
	ABS	%	ABS	%
	1138	100%	1470	100%
Conversor + nome e número	418	36,76%	658	44,73%
Conversor + número	236	20,73%	382	25,99%
Conversor + nome	61	5,37%	73	4,97%
Só conversor	128	11,25%	118	8,05%
<b>Total Conversor</b>	<b>844</b>	<b>74,11%</b>	<b>1231</b>	<b>83,73%</b>
Total Nome e Nº	75	6,56%	58	3,94%
TV Paga/Cabo	51	4,52%	76	5,14%
Tela fina	169	14,81%	106	7,19%


% - Valor percentual vertical  
 ABS – Valor absoluto ponderado

# BOLSA FAMÍLIA E D+PS

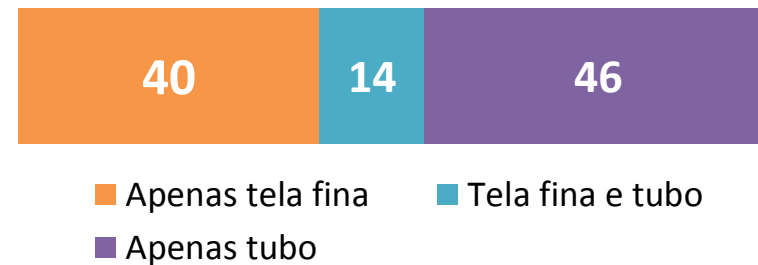
Classe



Quantidade de TVs no domicilio



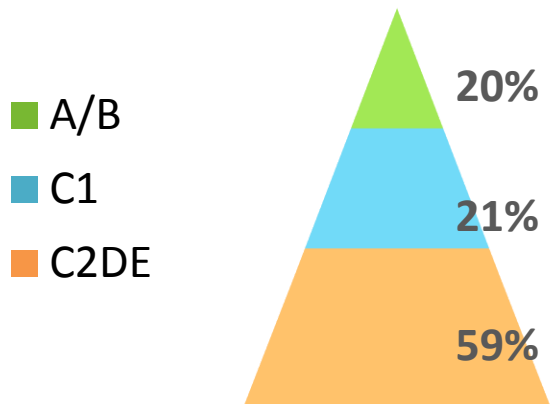
Tipo de tela




Beneficiário no BF	
Universo total	28%
Critério final	31%



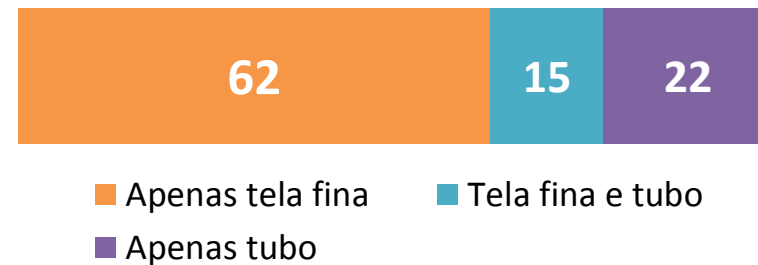
Classe



Quantidade de TVs no domicilio



Tipo de tela



Beneficiário no D+PS	
Universo total	7%
Critério final	7%

