



PESQUISA AFERIÇÃO EAD

JOÃO PESSOA DESLIGAMENTO

Maio/2018

IBOPE
inteligência

PESQUISA DE AFERIÇÃO

A pesquisa de aferição foi realizada no cluster de João Pessoa entre os dias 14 e 25 de maio de 2018.

A amostra de João Pessoa contou com 1.078 entrevistas, enquanto no entorno foram realizadas 1.162 (amostra sem complementos), que totalizam 1.696 entrevistas quando consideramos a ponderação para leitura do cluster.

A amostra é representativa dos domicílios da área urbana e rural das regiões pesquisadas.

Observação: Os números que não somam 100% devem-se a arredondamentos.

PERFIL DA AMOSTRA

PERFIL DO UNIVERSO TOTAL

AMOSTRAS PONDERADAS



CLUSTER – 1696

JOÃO PESSOA – 1078 **64%**

ENTORNO – 618 **36%**

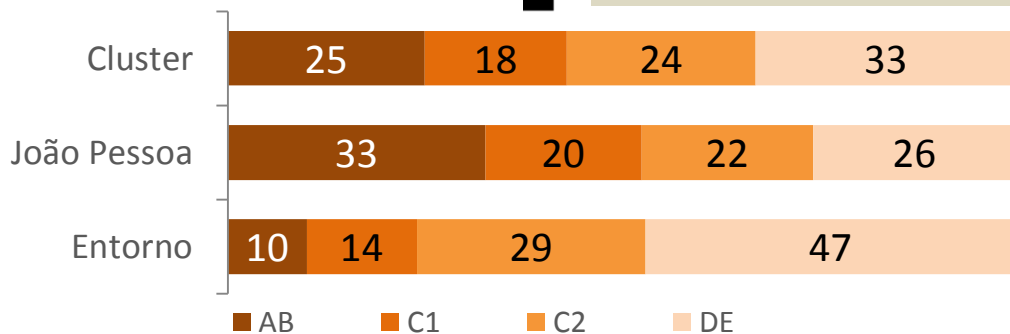
Quantidade de domicílios

Total de domicílios (CLUSTER): 408.619 domicílios

Total João Pessoa: 262.658 domicílios

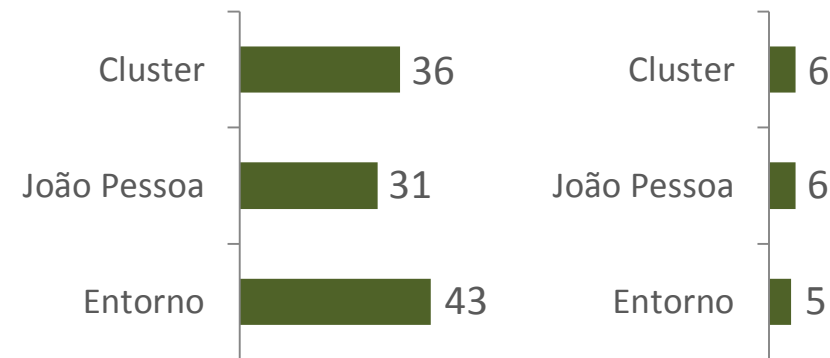
Total Entorno: 145.961 domicílios

CLASSE

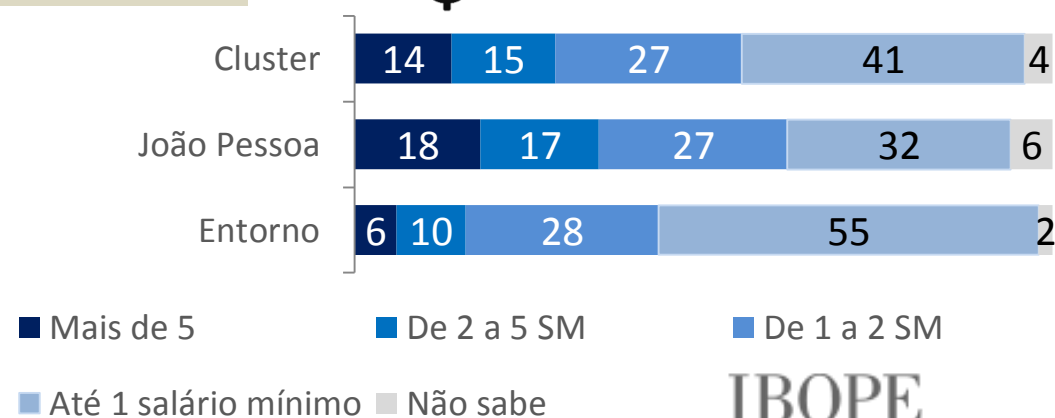


BOLSA FAMÍLIA

D+PS (%)



RENDA



Base Não ponderada:
CLUSTER (2240) / JOÃO PESSOA (1078) / ENTORNO (1162)

PERFIL DE RECEPÇÃO DO SINAL

PERFIL DO UNIVERSO TOTAL DO CLUSTER JOÃO PESSOA

	CLUSTER		JOÃO PESSOA		ENTORNO	
	60D	Deslig	60D	Deslig	60D	Deslig
Média TVs por domicílio	1,7	1,6	1,8	1,7	1,5	1,5
Penetração Pay TV	27%	27%	35%	35%	14%	13%
Penetração parabólica	17%	15%	16%	15%	18%	14%
Tem antena terrestre	85%	86%	81%	82%	91%	94%
Domicílios apenas tubo	23%	22%	21%	19%	27%	27%
Domicílios apenas tela fina	63%	63%	65%	66%	59%	58%
Domicílios tela fina + tubo	14%	15%	14%	15%	15%	16%

Base Não ponderada:
 60D - CLUSTER (2240) / JOÃO PESSOA (1078) / ENTORNO (1162)
 Deslig - CLUSTER (2240) / JOÃO PESSOA (1078) / ENTORNO (1162)

PERFIL DE RECEPÇÃO DE SINAL DO UNIVERSO TOTAL

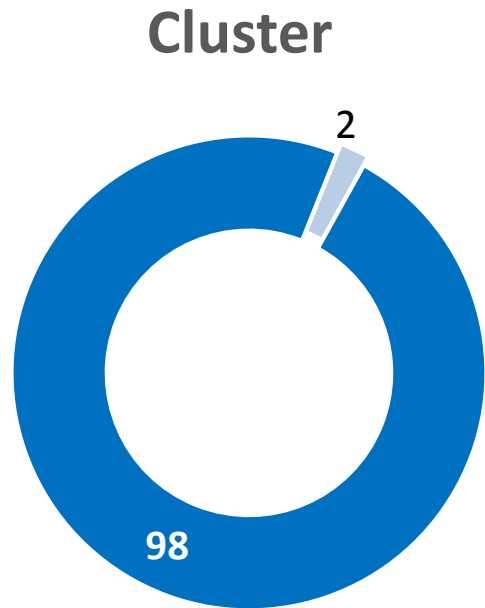
	CLUSTER	JOÃO PESSOA	ENTORNO
Base Não ponderada:	2240	1078	1162
Base ponderada:	1696	-	-
EXCLUSIVO TV PAGA DTH	3%	4%	2%
EXCLUSIVO TV PAGA CABO	6%	9%	1%
EXCLUSIVO ANTENA PARABÓLICA	2%	2%	2%
EXCLUSIVO ANTENA PARABÓLICA/ TV PAGA DTH	2%	2%	2%
EXCLUSIVO ANTENA PARABÓLICA CABO	1%	2%	0%
TOTAL NÃO TERRESTRE	14%	18%	6%
EXCLUSIVO SINAL TERRESTRE	65%	57%	78%
SINAL TERRESTRE + TV PAGA DTH	8%	9%	5%
SINAL TERRESTRE + TV PAGA CABO	4%	5%	0%
SINAL TERRESTRE + PARABÓLICA	7%	6%	8%
SINAL TERRESTRE + PARABÓLICA + TV PAGA DTH	3%	3%	3%
SINAL TERRESTRE + PARABÓLICA + TV PAGA CABO	1%	2%	0%
TOTAL TERRESTRE	86%	82%	94%

RESULTADOS

Conhecimento sobre TV digital

(%)

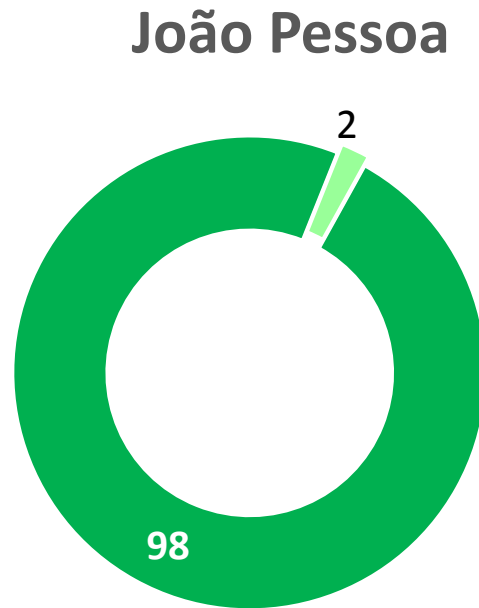
Já ouviu falar em sinal de TV Digital?



■ Sim ■ Não

Base Não Pond: 2106

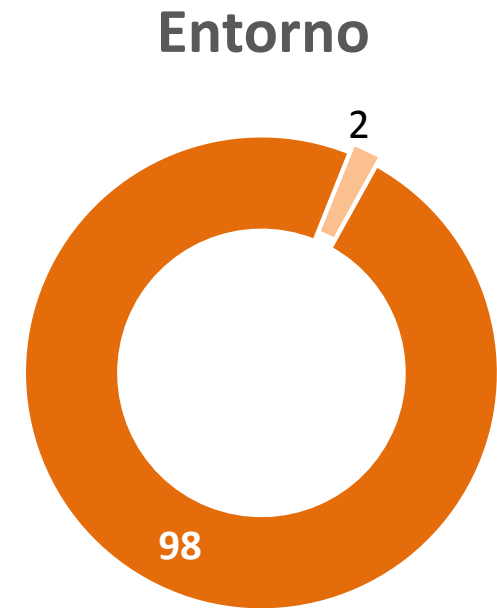
%SIM
(60D)
98%



■ Sim ■ Não

Base Não Pond : 1001

%SIM
(60D)
98%



■ Sim ■ Não

Base Não Pond : 1105

%SIM
(60D)
97%

Autodeclaração sobre o tipo de sinal

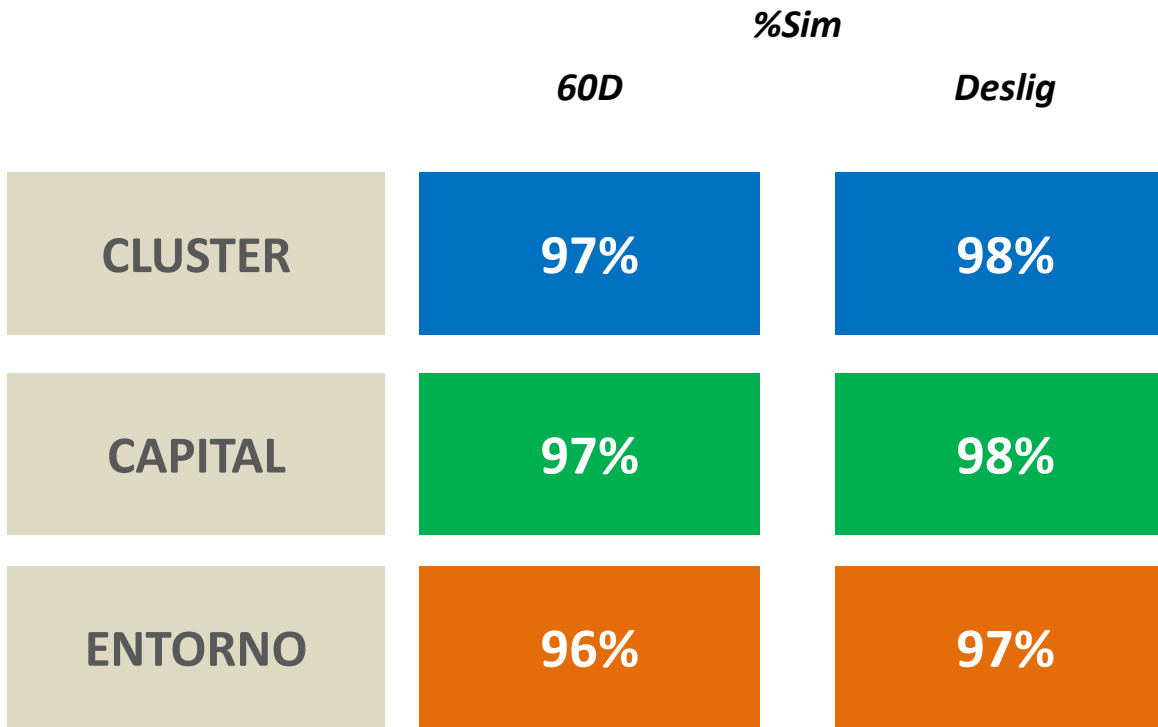
	CLUSTER		JOÃO PESSOA		ENTORNO	
	60D	Deslig	60D	Deslig	60D	Deslig
Base Não ponderada:	2059	2106	997	1001	1062	1105
Base Ponderada:	1560	1589	-	-	-	-
Sinal Analógico	25%	13%	23%	14%	27%	12%
Sinal Digital	65%	80%	67%	79%	62%	82%
Ambos os sinais: sinal analógico e digital	6%	5%	7%	5%	5%	4%
TEM SINAL DIGITAL	71%	85%	74%	84%	67%	86%
Recebe sinal de TV aberta, mas nenhum desses sinais acima	0%	0%	0%	0%	0%	0%
Não sei responder	4%	2%	3%	2%	5%	2%

BASE NO UNIVERSO DE AFERIÇÃO

P.03) Na sua casa, para assistir emissoras como TV Cabo Branco, TV Correio, TV Tambaú você recebe sinal analógico ou digital?

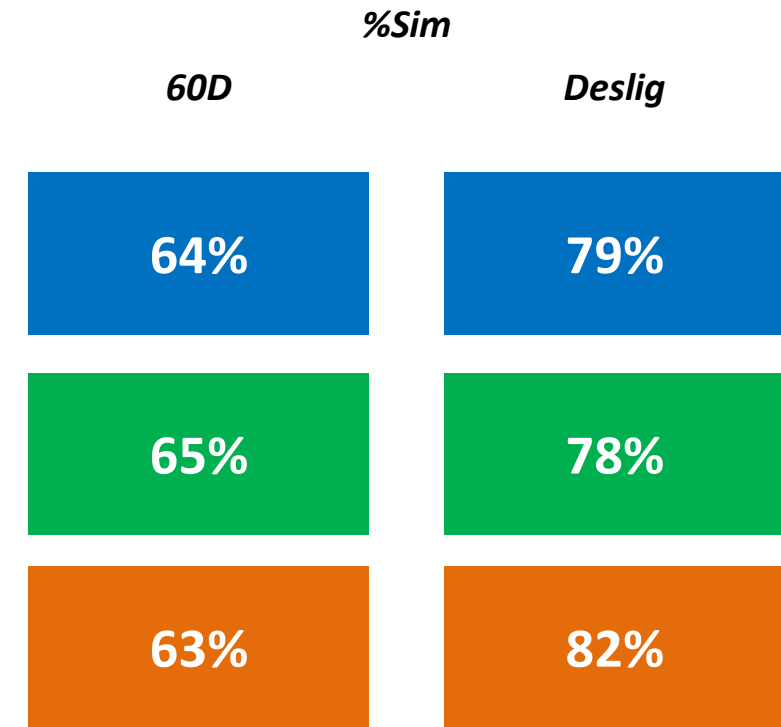
Conhecimento sobre o desligamento do sinal analógico

Você tem conhecimento sobre o desligamento do sinal analógico?



Base Não ponderada:
60D - CLUSTER (2059) / JOÃO PESSOA (997) / ENTORNO (1062)
Deslig - CLUSTER (2106) / JOÃO PESSOA (1001) / ENTORNO (1105)

Você sabe quando será o desligamento do sinal analógico?



Base Não ponderada:
60D - CLUSTER (1986) / JOÃO PESSOA (965) / ENTORNO (1021)
Deslig - CLUSTER (2056) / JOÃO PESSOA (983) / ENTORNO (1073)

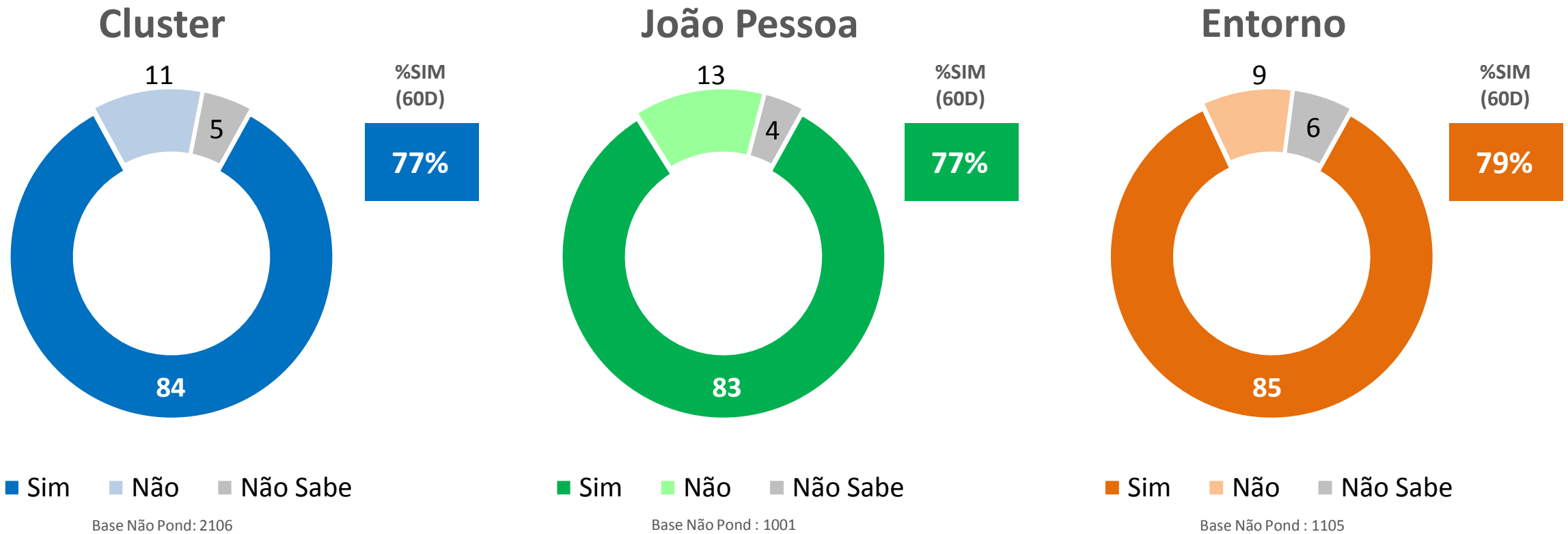
BASE NO UNIVERSO DE AFERIÇÃO

P.14B) Você sabe ou já ouviu falar que o sinal analógico de TV aberta vai ser desligado aqui na sua cidade? P.15) Você sabe quando o sinal analógico será desligado?

Credibilidade sobre o cumprimento da data

(%)

Acredita que o desligamento ocorrerá na data anunciada?



BASE NO UNIVERSO DE AFERIÇÃO

P.19) E você acredita que o desligamento do sinal analógico ocorrerá na data anunciada de 30 de maio de 2018?

VISÕES

Resumo critérios discutidos no GIRED

UNIVERSO DE AFERIÇÃO (%)

	CLUSTER		JOÃO PESSOA		ENTORNO	
	60D	Deslig	60D	Deslig	60D	Deslig
<i>Base Não ponderada:</i>	2059	2106	997	1001	1062	1105
GIRED	85%	96%	86%	96%	82%	96%
GIRED com Deflator	83%	95%	85%	95%	79%	95%

Resumo critérios discutidos no GIRED

UNIVERSO DE AFERIÇÃO (%)

	CLUSTER		JOÃO PESSOA		ENTORNO	
	60D	Deslig	60D	Deslig	60D	Deslig
<i>Base Não ponderada:</i>	2059	2106	997	1001	1062	1105
GIRED	84,69%	95,88%	86,46%	95,80%	81,64%	96,02%
GIRED com Deflator	83,11%	95,12%	85,40%	94,92%	78,93%	95,42%

VISÃO NÃO FICAM SEM TV

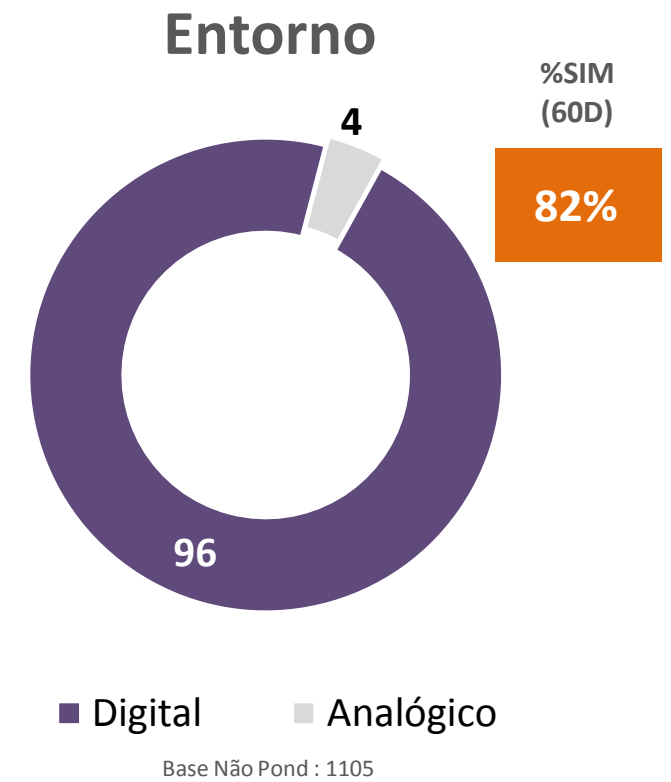
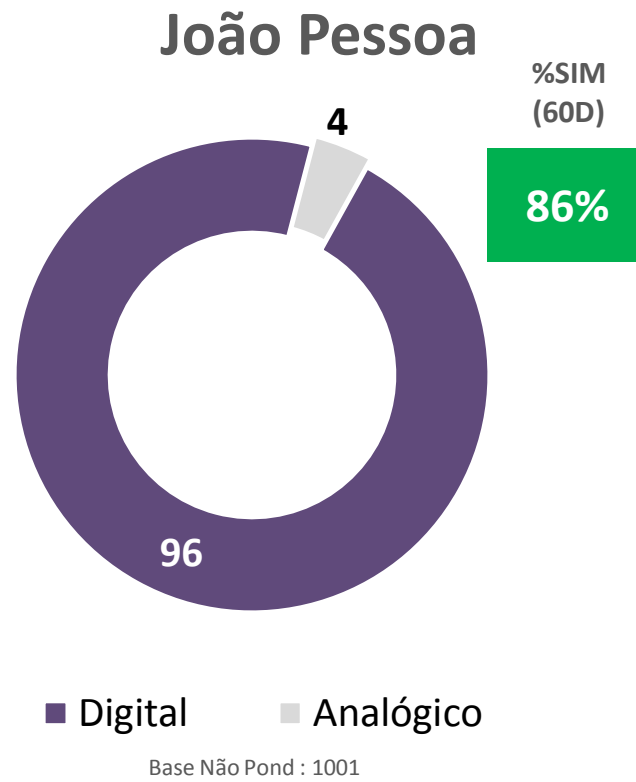
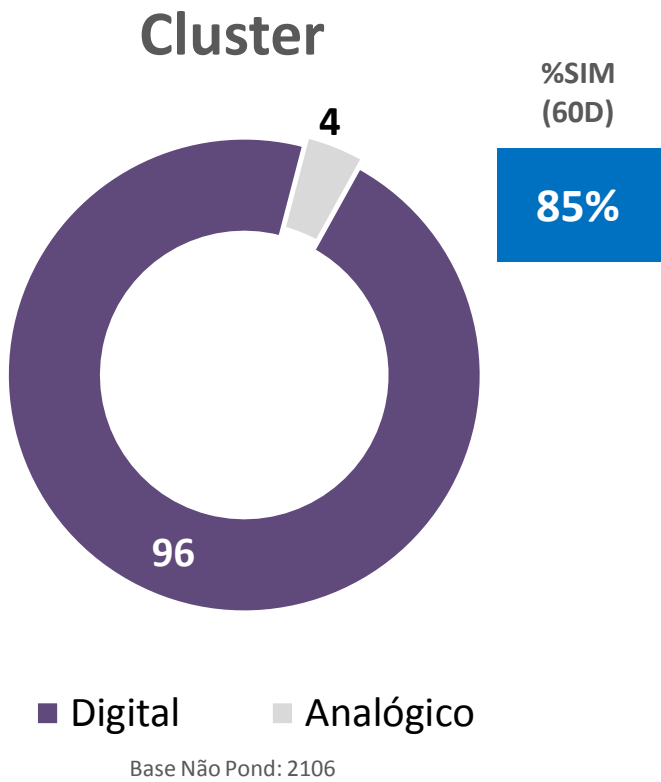
Não ficam sem TV UNIVERSO TOTAL (%)

	CLUSTER		JOÃO PESSOA		ENTORNO	
	60D	Deslig	60D	Deslig	60D	Deslig
<i>Base Não ponderada:</i>	2240	2240	1078	1078	1162	1162
Não fica sem TV	88%	97%	90%	97%	85%	97%

CRITÉRIO GIRED

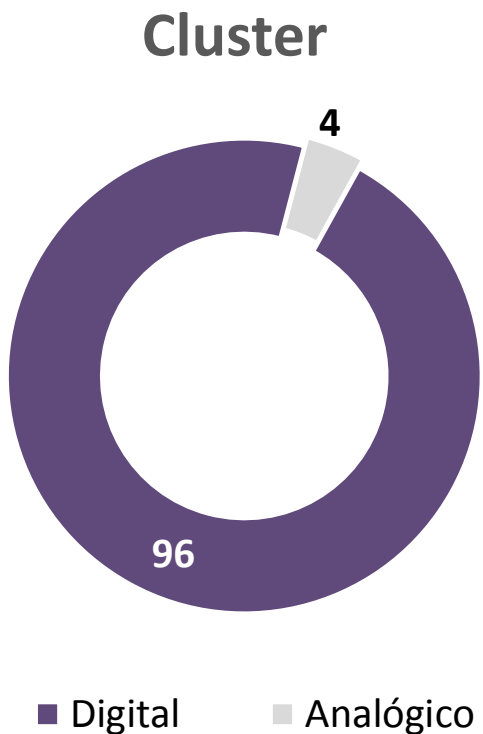
Sinal dos Domicílios – Critério GIRE

(%)



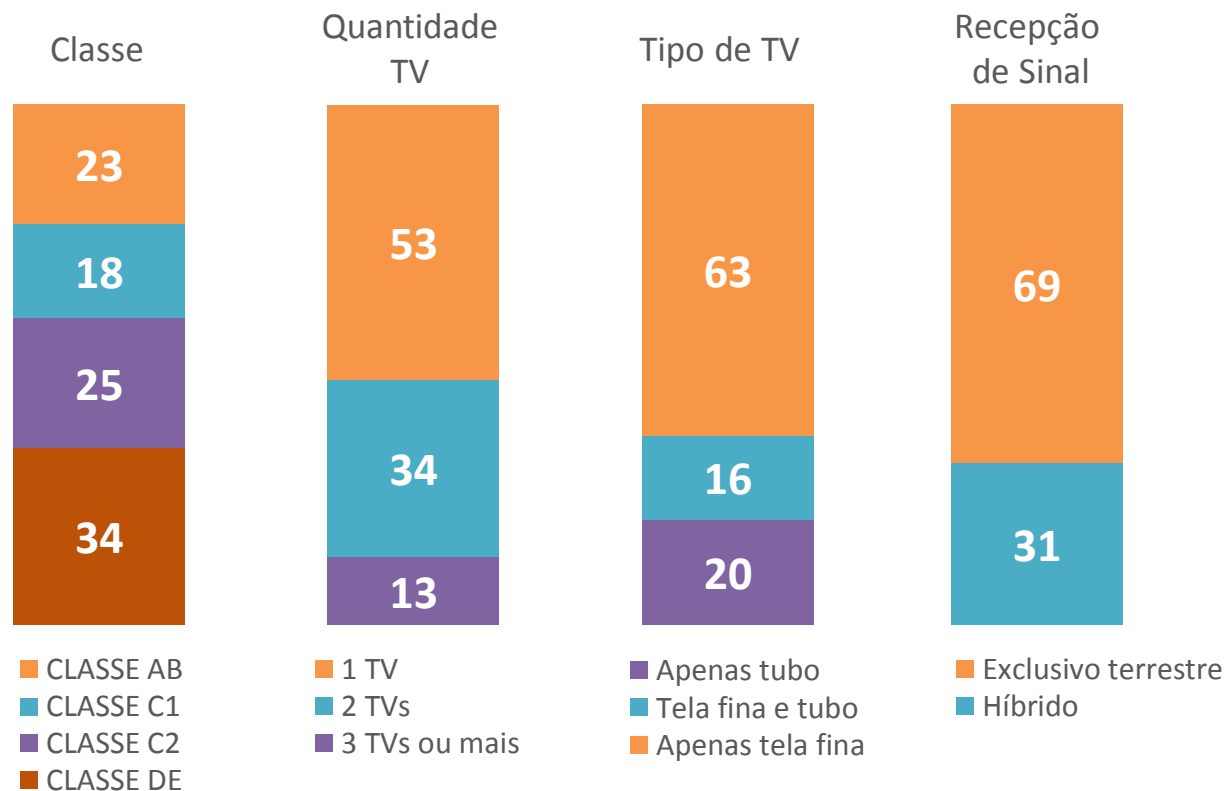
96% dos Domicílios são Digitais

(%)



Base Não Pond: 2106

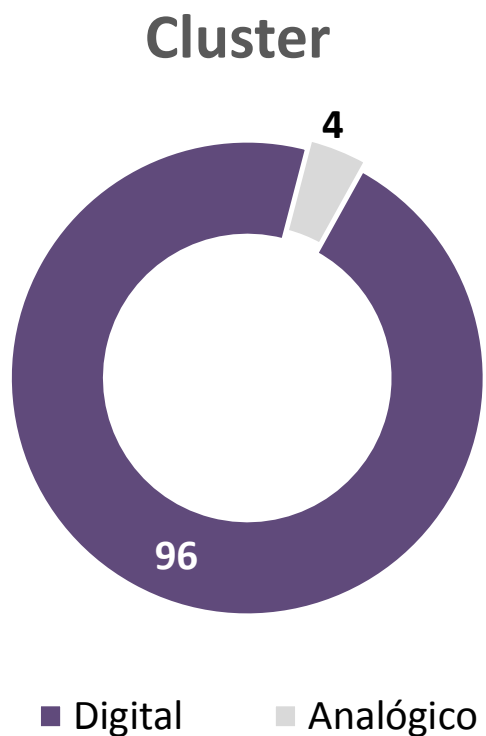
QUAL O PERFIL DESSES DOMICÍLIOS DIGITAIS?



Base Pond Domicílios Digitais: 1523

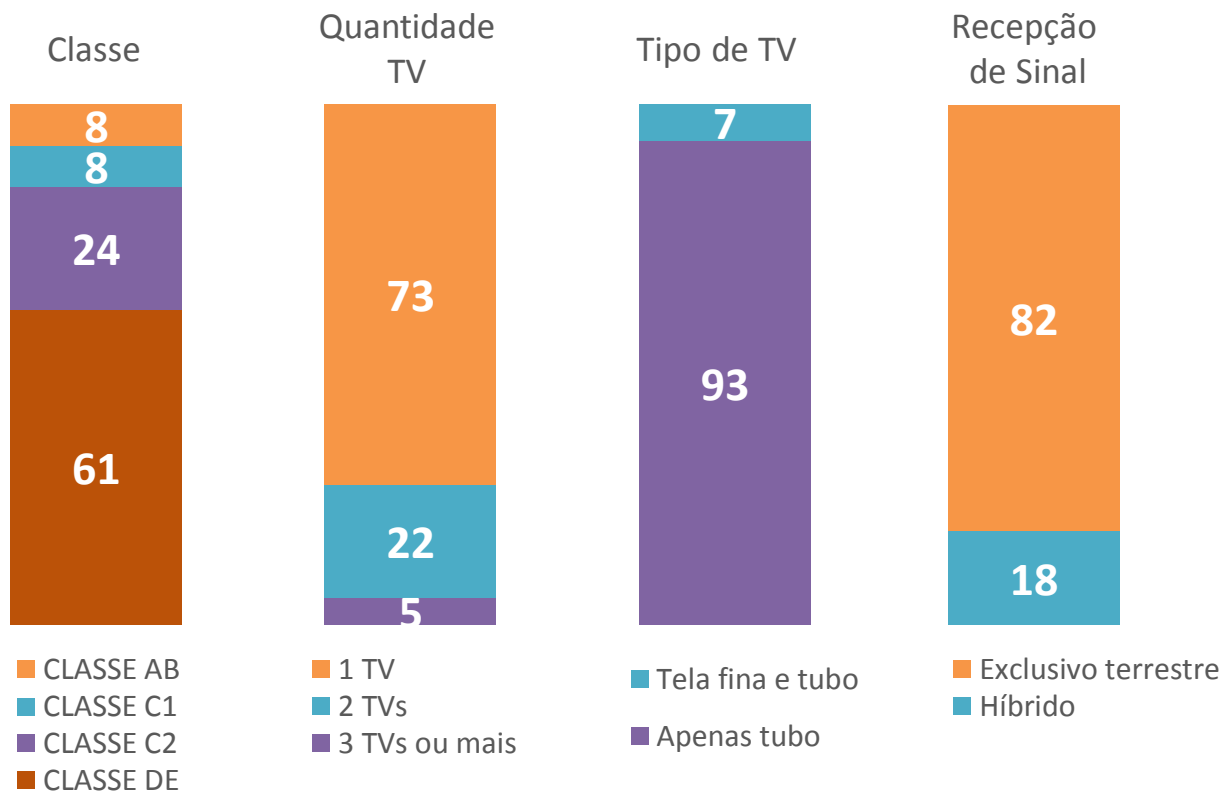
4% dos Domicílios são Analógicos

(%)



Base Não Pond: 2106

QUAL O PERFIL DESSES DOMICÍLIOS ANALÓGICOS?



Base Pond Domicílios Analógicos: 65

DOMICÍLIOS DIGITAIS POR CLASSE – Critério GIRE

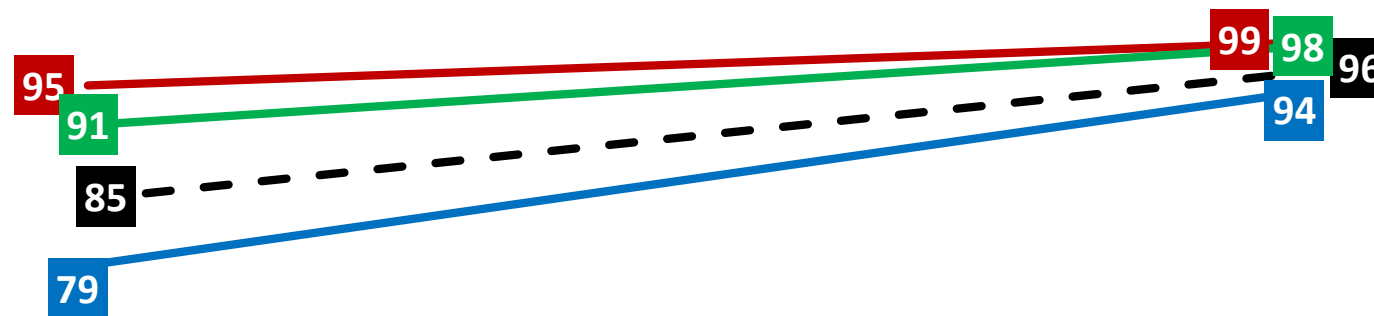
(%)



Base Não ponderada:
CLUSTER (2106) / JOÃO PESSOA (1001) / ENTORNO (1105)

Digitais por Classe social – Critério GIRED

JOÃO PESSOA (%)



Distribuição de classes
no universo:

Classe AB: 22%

Classe C1: 18%

Classe C2DE: 60%

Contribuição de cada
classe para o aumento:

Classe AB: 1

Classe C1: 1

Classe C2DE: 9

60D

Deslig

- Total

- Classe AB

- Classe C1

- Classe C2DE

Composição dos domicílios digitais

DIGITAIS					
		60D		Deslig	
Base Não Ponderada:		1729	Pontos percentuais dentro dos digitais	2020	Pontos percentuais dentro dos digitais
Base Ponderada:		1321		1523	
Conversor + nome e número	ABS	481	31 pp	690	43 pp
	%	36%		45%	
Conversor + nome ou Conversor + número	ABS	344	22 pp	395	25 pp
	%	26%		26%	
Só conversor	ABS	104	7 pp	115	7 pp
	%	8%		8%	
Total Conversor	ABS	929	60 pp	1200	76 pp
	%	70%		79%	
Só nome e número	ABS	103	7 pp	80	5 pp
	%	8%		5%	
TV Paga/Cabo	ABS	132	8 pp	131	8 pp
	%	10%		9%	
Tela fina	ABS	157	10 pp	113	7 pp
	%	12%		7%	

% - Valor percentual vertical
ABS – Valor absoluto ponderado

Composição dos domicílios digitais

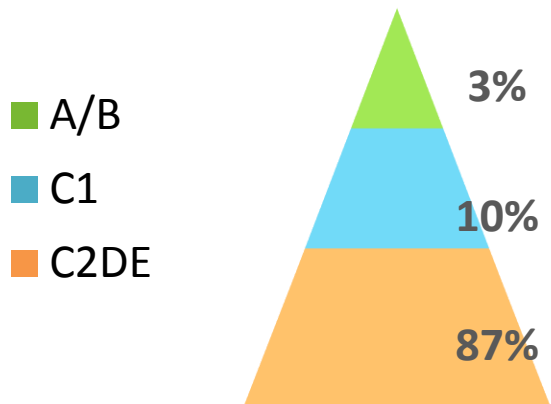
JOÃO PESSOA				
Base Ponderada Total	CRITÉRIO GIRED			
	60D		Deslig	
	ABS	%	ABS	%
	1321	100%	1523	100%
Conversor + nome e número	481	36,38%	690	45,30%
Conversor + número	272	20,57%	326	21,41%
Conversor + nome	72	5,44%	69	4,52%
Só conversor	104	7,91%	115	7,55%
Total Conversor	929	70,30%	1200	78,78%
Total Nome e Nº	103	7,80%	80	5,24%
TV Paga/Cabo	132	10,00%	131	8,57%
Tela fina	157	11,90%	113	7,40%

% - Valor percentual vertical
 ABS – Valor absoluto ponderado


BOLSA FAMÍLIA E D+PS

(%)

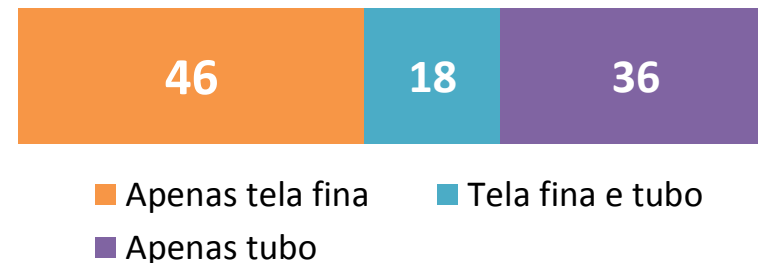
Classe



Quantidade de TVs no domicilio



Tipo de tela

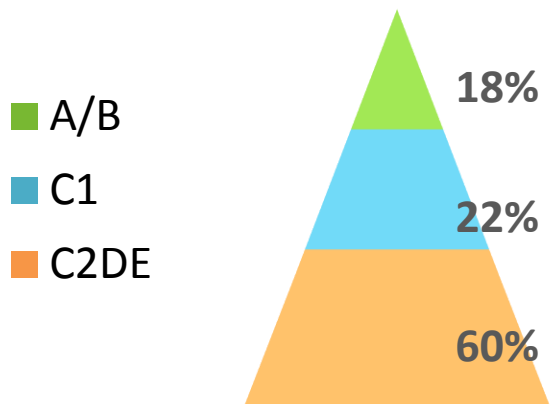


Beneficiário no BF	
Universo total	36%
Critério final	37%




(%)

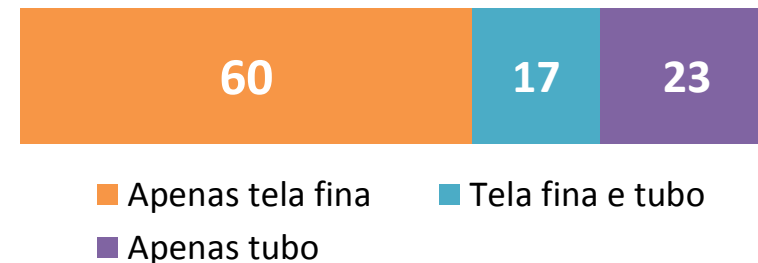
Classe



Quantidade de TVs no domicilio



Tipo de tela



Beneficiário no D+PS	
Universo total	6%
Critério final	6%



Critério GIRED