



PESQUISA AFERIÇÃO EAD
S. J. DO RIO PRETO DESLIGAMENTO
Março/2018

IBOPE
inteligência

PESQUISA DE AFERIÇÃO

A pesquisa de aferição foi realizada no cluster de São José do Rio Preto entre os dias 14 e 25 de março de 2018.

A amostra de São José do Rio Preto contou com 1.078 entrevistas, enquanto no conjunto das demais cidades foram realizadas 1.400 (amostra com complementos), que totalizam 1.680 entrevistas quando consideramos a ponderação para leitura do cluster.

A amostra é representativa dos domicílios da área urbana e rural das regiões pesquisadas.

Observação: Os números que não somam 100% devem-se a arredondamentos.

PERFIL DA AMOSTRA

PERFIL DO UNIVERSO TOTAL

AMOSTRAS PONDERADAS



SÃO JOSÉ DO RIO PRETO – 1680

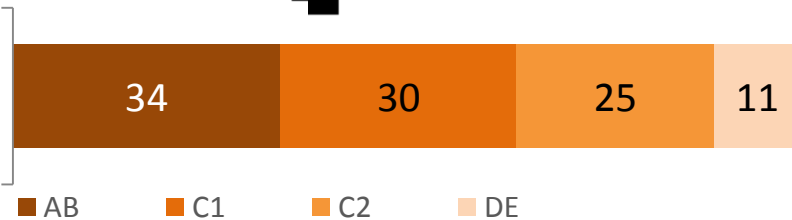
Quantidade de domicílios

Total de domicílios (SÃO JOSÉ DO RIO PRETO):
257.892 domicílios

CLASSE



São José do Rio Preto



BOLSA FAMÍLIA

São José do Rio Preto 13

D+PS

(%)

São José do Rio Preto 6

REND

São José do Rio Preto



PERFIL DE RECEPÇÃO DO SINAL

PERFIL DO UNIVERSO TOTAL DO CLUSTER SÃO JOSÉ DO RIO PRETO

SÃO JOSÉ DO RIO PRETO

	60D	Deslig
Média TVs por domicílio	1,7	1,6
Penetração Pay TV	51%	51%
Penetração parabólica	24%	21%
Tem antena terrestre	61%	64%
Domicílios apenas tubo	26%	25%
Domicílios apenas tela fina	54%	62%
Domicílios tela fina + tubo	19%	14%

Base Não ponderada:
60D - SÃO JOSÉ DO RIO PRETO (2478)
Deslig - SÃO JOSÉ DO RIO PRETO (2478)

PERFIL DE RECEPÇÃO DE SINAL DO UNIVERSO TOTAL

	SÃO JOSÉ DO RIO PRETO
Base Não ponderada:	2478
Base ponderada:	1680
EXCLUSIVO TV PAGA DTH	12%
EXCLUSIVO TV PAGA CABO	12%
EXCLUSIVO ANTENA PARABÓLICA	6%
EXCLUSIVO ANTENA PARABÓLICA/ TV PAGA DTH	5%
EXCLUSIVO ANTENA PARABÓLICA CABO	0%
TOTAL NÃO TERRESTRE	36%
EXCLUSIVO SINAL TERRESTRE	38%
SINAL TERRESTRE + TV PAGA DTH	9%
SINAL TERRESTRE + TV PAGA CABO	7%
SINAL TERRESTRE + PARABÓLICA	6%
SINAL TERRESTRE + PARABÓLICA + TV PAGA DTH	3%
SINAL TERRESTRE + PARABÓLICA + TV PAGA CABO	1%
TOTAL TERRESTRE	64%

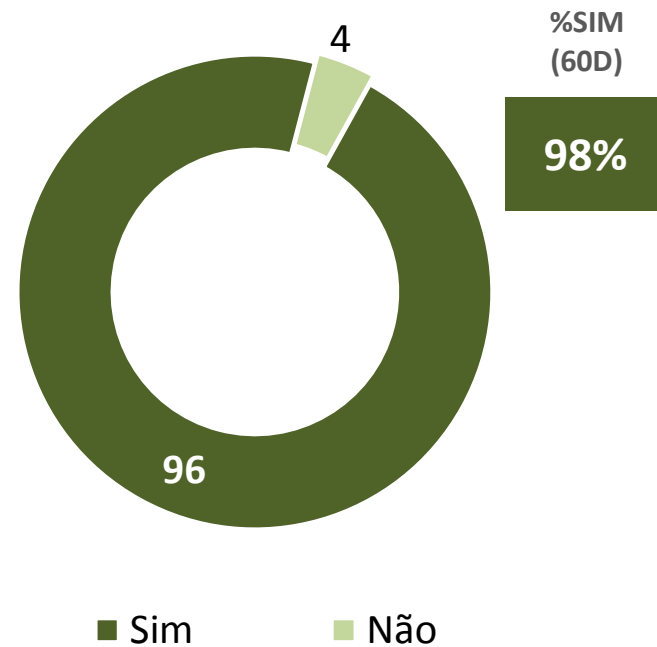
RESULTADOS

Conhecimento sobre TV digital

(%)

Já ouvir falar em sinal de TV Digital?

São José do Rio Preto



Base Não Pond: 1713

Autodeclaração sobre o tipo de sinal

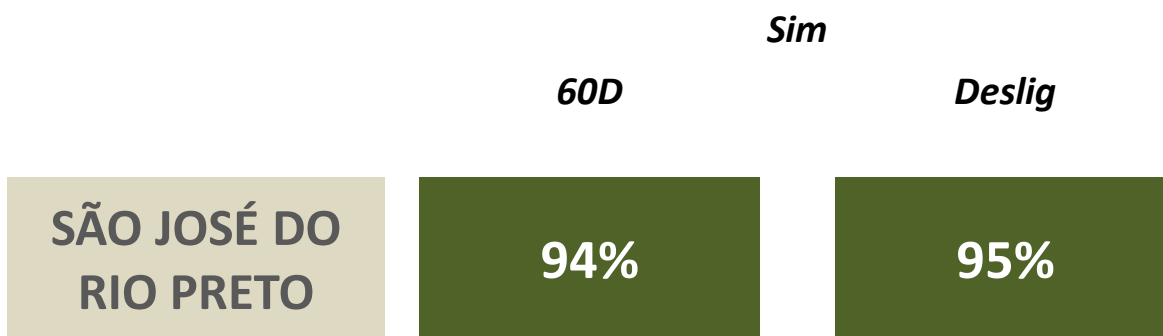
	SÃO JOSÉ DO RIO PRETO	
	60D	Deslig
Base Não ponderada:	1658	1713
Base Ponderada:	1245	1287
Sinal Analógico	26%	18%
Sinal Digital	60%	71%
Ambos os sinais: sinal analógico e digital	7%	6%
TEM SINAL DIGITAL	67%	77%
Recebe sinal de TV aberta, mas nenhum desses sinais acima	0%	0%
Não sei responder	6%	5%

BASE NO UNIVERSO DE AFERIÇÃO

P.03) Na sua casa, para assistir emissoras como TV TEM Rio Preto, TV Rio Preto, SBT Interior, você recebe sinal analógico ou digital?

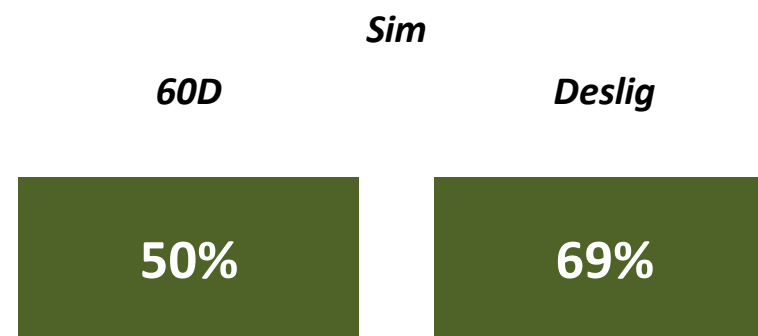
Conhecimento sobre o desligamento do sinal analógico

Você tem conhecimento sobre o desligamento do sinal analógico?



Base Não Ponderada:
60D - SÃO JOSÉ DO RIO PRETO (1658)
Deslig - SÃO JOSÉ DO RIO PRETO (1713)

Você sabe quando será o desligamento do sinal analógico?

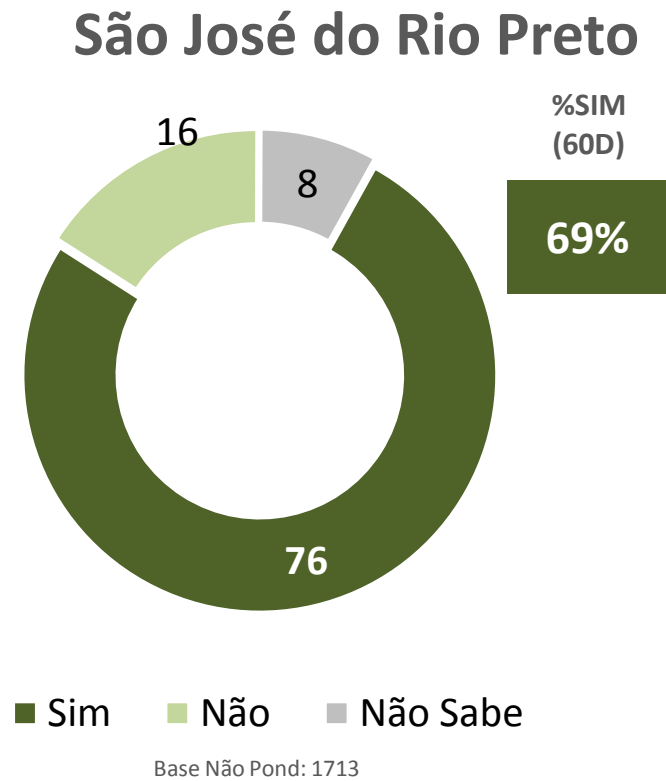


Base Não Ponderada:
60D - SÃO JOSÉ DO RIO PRETO (1542)
Deslig - SÃO JOSÉ DO RIO PRETO (1632)

Credibilidade sobre o cumprimento da data

(%)

Acredita que o desligamento ocorrerá na data anunciada?



BASE NO UNIVERSO DE AFERIÇÃO

P.19) E você acredita que o desligamento do sinal analógico ocorrerá na data anunciada de 28 de março de 2018?

VISÕES

Resumo critérios discutidos no GIRED

UNIVERSO DE AFERIÇÃO (%)

	SÃO JOSÉ DO RIO PRETO	
	60D	Deslig
<i>Base Não ponderada:</i>	1658	1713
GIRED	81%	89%
GIRED com Deflator	80%	89%

Resumo critérios discutidos no GIRED

UNIVERSO DE AFERIÇÃO (%)

	SÃO JOSÉ DO RIO PRETO	
	60D	Deslig
<i>Base Não ponderada:</i>	1658	1713
GIRED	81,20%	89,20%
GIRED com Deflator	80,16%	88,63%

VISÃO NÃO FICAM SEM TV

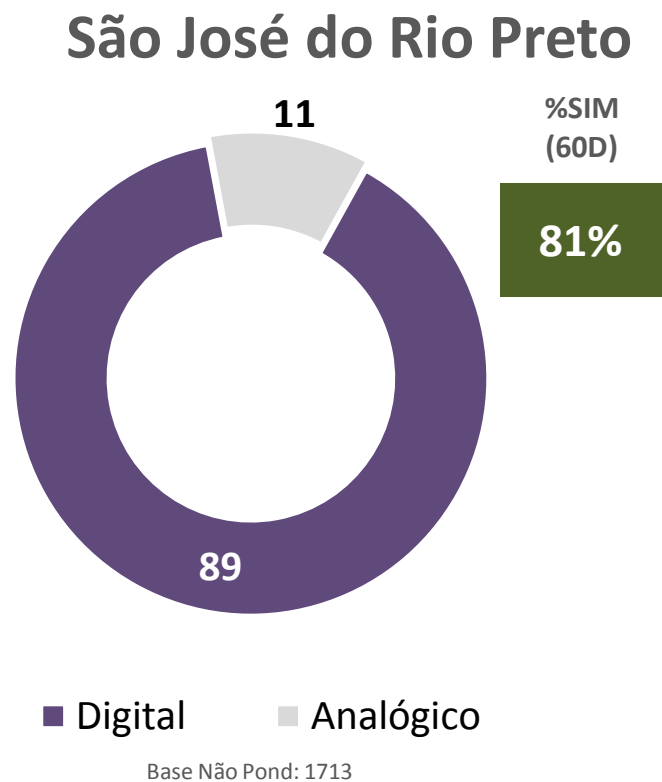
Não ficam sem TV UNIVERSO TOTAL (%)

	SÃO JOSÉ DO RIO PRETO	
	60D	Deslig
<i>Base Não ponderada:</i>	2478	2478
Não fica sem TV	92%	94%

CRITÉRIO GIRED

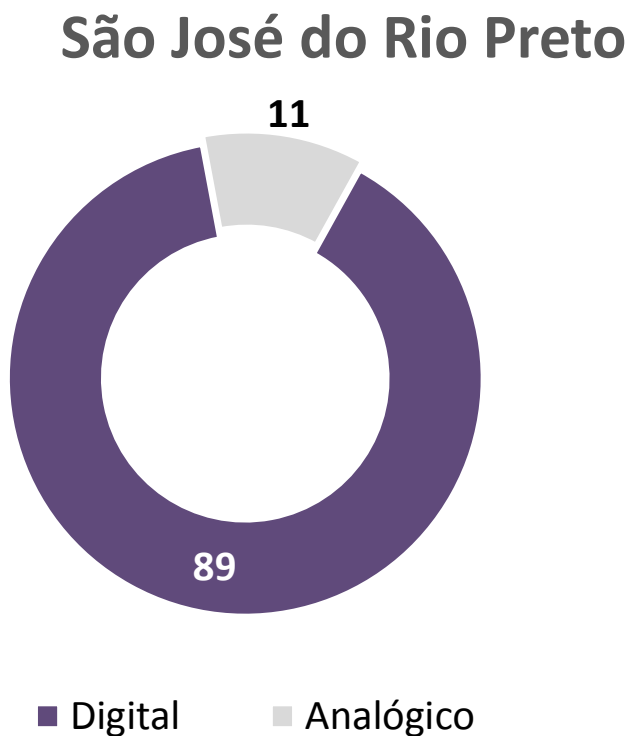
Sinal dos Domicílios – Critério GIRED

(%)



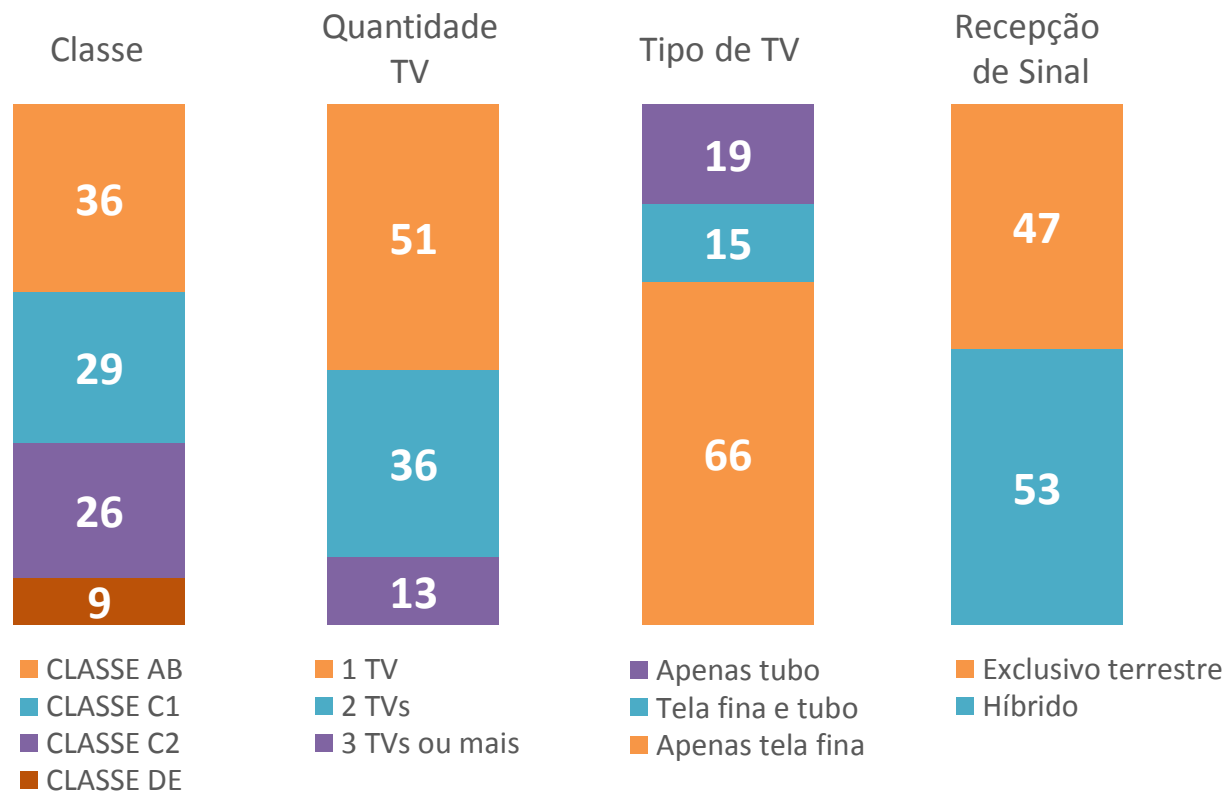
89% dos Domicílios são Digitais

(%)



Base Não Pond: 1713

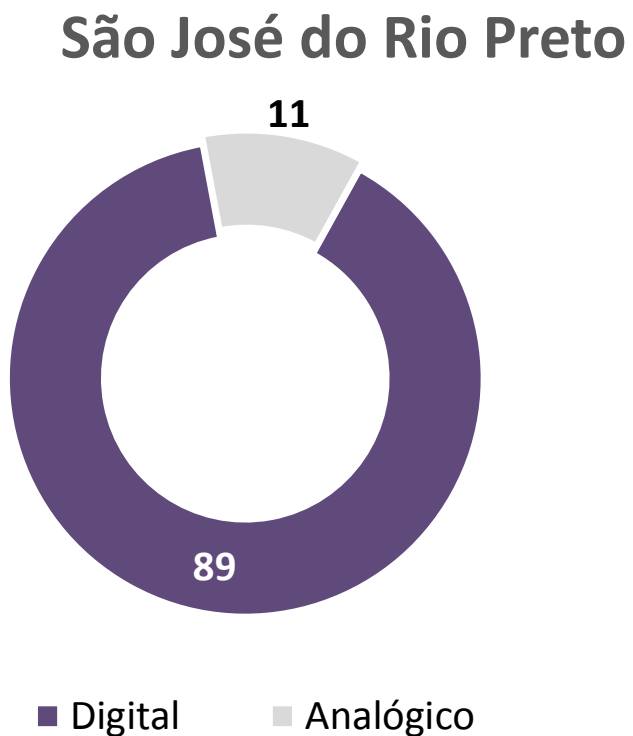
QUAL O PERFIL DESSES DOMICÍLIOS DIGITAIS?



Base Pond Domicílios Digitais: 1148

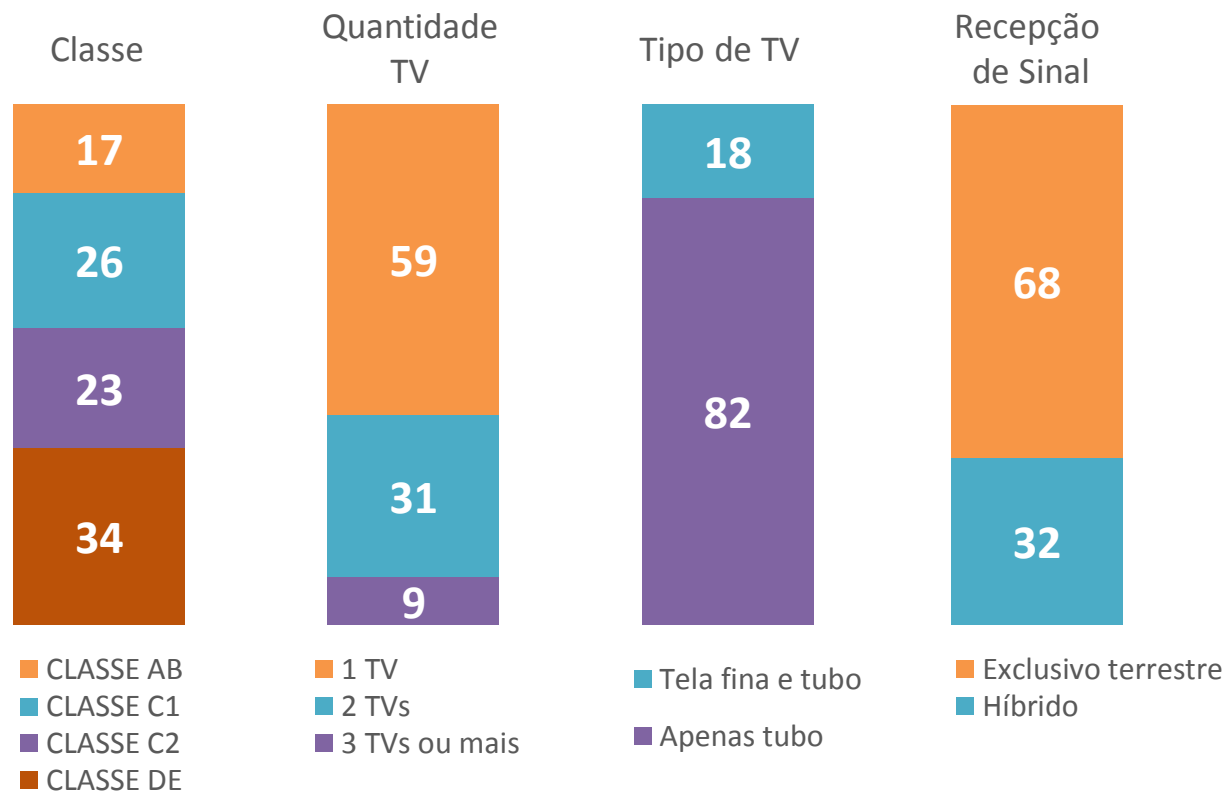
11% dos Domicílios são Analógicos

(%)



Base Não Pond: 1713

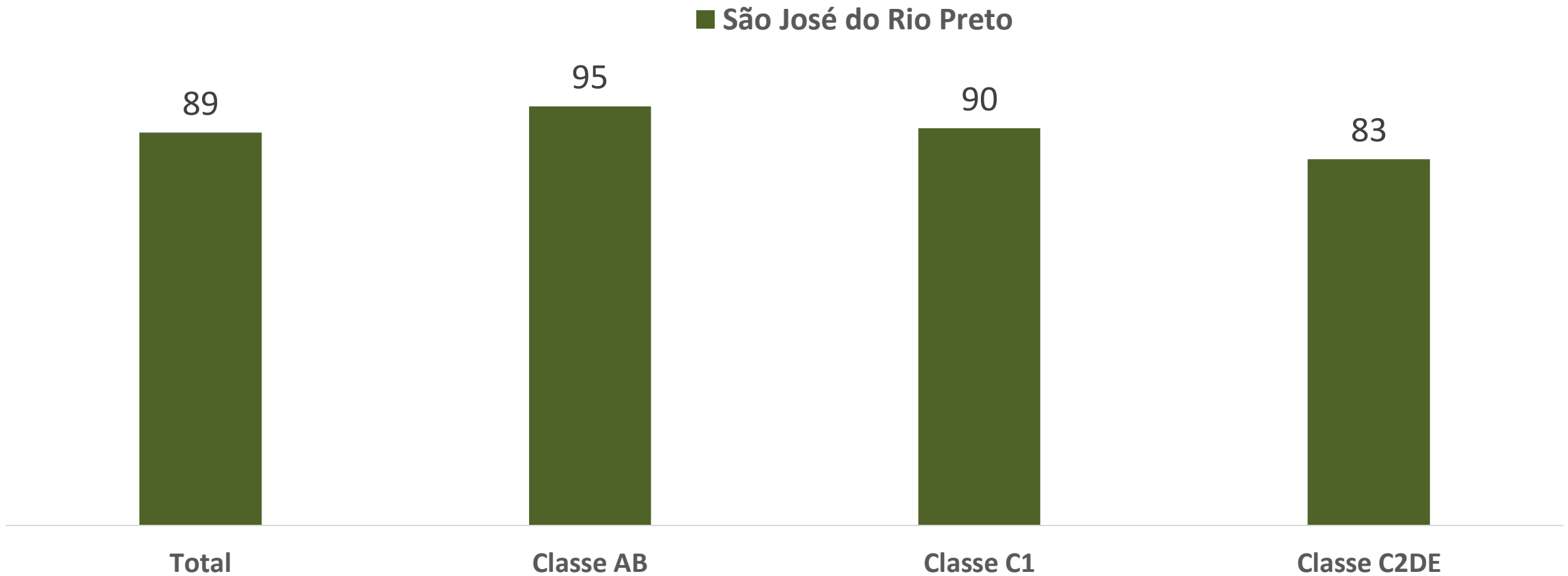
QUAL O PERFIL DESSES DOMICÍLIOS ANALÓGICOS?



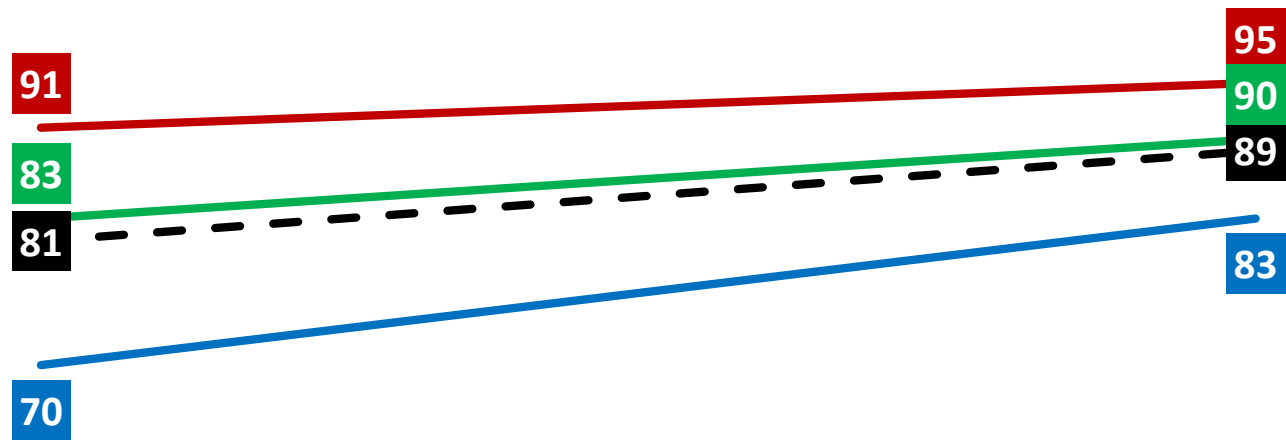
Base Pond Domicílios Analógicos: 139

DOMICÍLIOS DIGITAIS POR CLASSE – Critério GIRED

(%)



Digitais por Classe social – Critério GIRED SÃO JOSÉ DO RIO PRETO (%)



Distribuição de classes
no universo:

Classe AB: 34%

Classe C1: 28%

Classe C2DE: 37%

Contribuição de cada
classe para o aumento:

Classe AB: 1

Classe C1: 2

Classe C2DE: 5

60D

Deslig

— Total

— Classe AB

— Classe C1

— Classe C2DE

Composição dos domicílios digitais

DIGITAIS					
		60D		Deslig	
Base Não Ponderada:		1322	Pontos percentuais dentro dos digitais	1503	Pontos percentuais dentro dos digitais
Base Ponderada:		1011		1148	
Conversor + nome e número	ABS	247	20 pp	412	32 pp
	%	24%		36%	
Conversor + nome ou Conversor + número	ABS	289	23 pp	286	22 pp
	%	29%		25%	
Só conversor	ABS	137	11 pp	130	10 pp
	%	14%		11%	
Total Conversor	ABS	673	54 pp	828	64 pp
	%	67%		72%	
Só nome e número	ABS	23	2 pp	29	2 pp
	%	2%		2%	
TV Paga/Cabo	ABS	226	18 pp	220	17 pp
	%	22%		19%	
Tela fina	ABS	89	7 pp	72	6 pp
	%	9%		6%	

% - Valor percentual vertical
ABS – Valor absoluto ponderado

Composição dos domicílios digitais

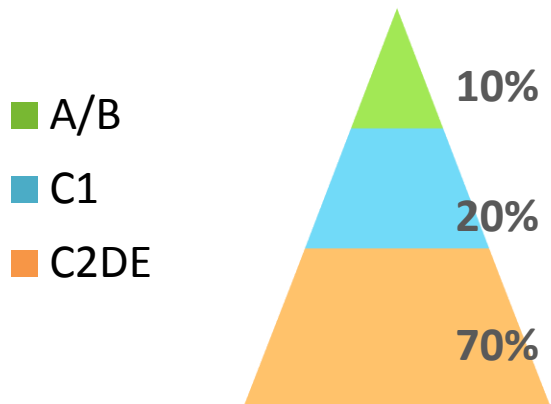
SÃO JOSÉ DO RIO PRETO				
Base Ponderada Total	CRITÉRIO GIRED			
	60D		Deslig	
	ABS	%	ABS	%
	1011	100%	1148	100%
Conversor + nome e número	247	24,43%	412	35,87%
Conversor + número	234	23,12%	239	20,78%
Conversor + nome	55	5,45%	47	4,13%
Só conversor	137	13,56%	130	11,35%
Total Conversor	673	66,56%	828	72,14%
Total Nome e Nº	23	2,28%	29	2,48%
TV Paga/Cabo	226	22,32%	220	19,15%
Tela fina	89	8,84%	72	6,23%

% - Valor percentual vertical
ABS – Valor absoluto ponderado


BOLSA FAMÍLIA E D+PS

(%)

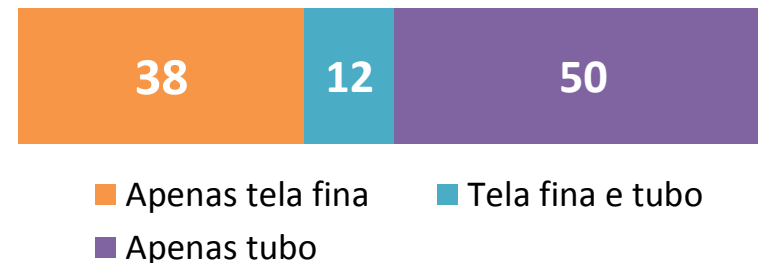
Classe




Quantidade de TVs no domicilio



Tipo de tela

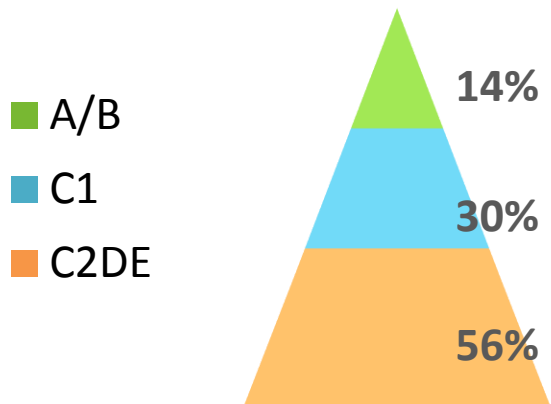


Beneficiário no BF	
Universo total	13%
Critério final	14%




(%)

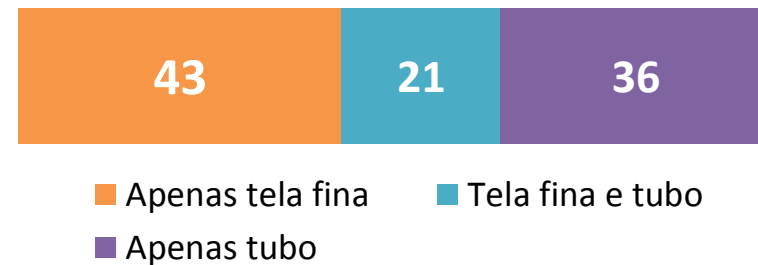
Classe




Quantidade de TVs no domicilio



Tipo de tela



Beneficiário no D+PS	
Universo total	6%
Critério final	6%



RESUMO DIGITALIZAÇÃO

Resumo critérios discutidos no GIRED

UNIVERSO DE AFERIÇÃO (%)

	SÃO LUIS	BAURU	PRESIDENTE PRUDENTE	SÃO JOSÉ DO RIO PRETO
<i>Base Não ponderada:</i>	2175	1630	2126	1713
GIRED	96%	92%	89%	89%
GIRED com Deflator	95%	91%	89%	89%