



PESQUISA AFERIÇÃO EAD PRES. PRUDENTE DESLIGAMENTO

Março/2018

PESQUISA DE AFERIÇÃO

A pesquisa de aferição foi realizada no cluster de Presidente Prudente entre os dias 15 e 24 de março de 2018.

A amostra de Presidente Prudente contou com 1.078 entrevistas, enquanto no conjunto das demais cidades foram realizadas 1.610 (amostra com complementos), que totalizam 2.324 entrevistas quando consideramos a ponderação para leitura do cluster.

A amostra é representativa dos domicílios da área urbana e rural das regiões pesquisadas.

Observação: Os números que não somam 100% devem-se a arredondamentos.

PERFIL DA AMOSTRA

PERFIL DO UNIVERSO TOTAL

AMOSTRAS PONDERADAS



PRESIDENTE PRUDENTE - 2324

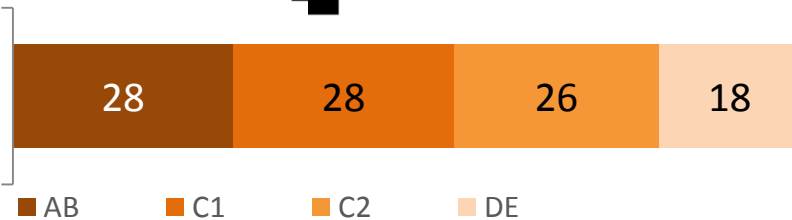
Quantidade de domicílios

Total de domicílios (PRESIDENTE PRUDENTE): 189.019 domicílios

CLASSE



Presidente Prudente



BOLSA FAMÍLIA

Presidente Prudente 16

D+PS

(%)

Presidente Prudente 9

REND

Presidente Prudente



PERFIL DE RECEPÇÃO DO SINAL

PERFIL DO UNIVERSO TOTAL DO CLUSTER PRESIDENTE PRUDENTE

PRESIDENTE PRUDENTE

	60D	Deslig
Média TVs por domicílio	1,6	1,7
Penetração Pay TV	30%	29%
Penetração parabólica	28%	27%
Tem antena terrestre	78%	78%
Domicílios apenas tubo	30%	29%
Domicílios apenas tela fina	50%	52%
Domicílios tela fina + tubo	20%	19%

Base Não ponderada:
60D - PRESIDENTE PRUDENTE (2688)
Deslig - PRESIDENTE PRUDENTE (2688)

PERFIL DE RECEPÇÃO DE SINAL DO UNIVERSO TOTAL

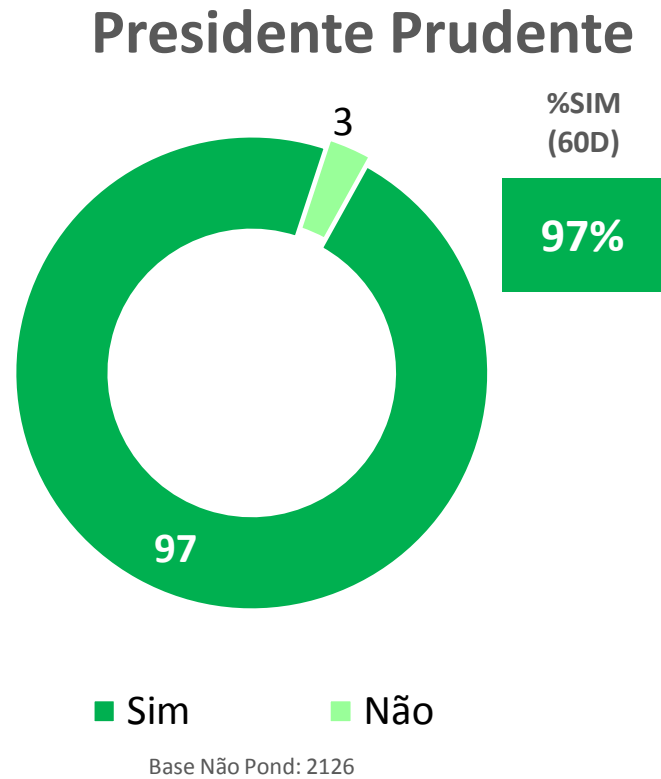
	PRESIDENTE PRUDENTE
Base Não ponderada:	2688
Base ponderada:	2324
EXCLUSIVO TV PAGA DTH	8%
EXCLUSIVO TV PAGA CABO	1%
EXCLUSIVO ANTENA PARABÓLICA	9%
EXCLUSIVO ANTENA PARABÓLICA/ TV PAGA DTH	3%
EXCLUSIVO ANTENA PARABÓLICA CABO	0%
TOTAL NÃO TERRESTRE	22%
EXCLUSIVO SINAL TERRESTRE	53%
SINAL TERRESTRE + TV PAGA DTH	10%
SINAL TERRESTRE + TV PAGA CABO	1%
SINAL TERRESTRE + PARABÓLICA	10%
SINAL TERRESTRE + PARABÓLICA + TV PAGA DTH	5%
SINAL TERRESTRE + PARABÓLICA + TV PAGA CABO	0%
TOTAL TERRESTRE	78%

RESULTADOS

Conhecimento sobre TV digital

(%)

Já ouvir falar em sinal de TV Digital?



Autodeclaração sobre o tipo de sinal

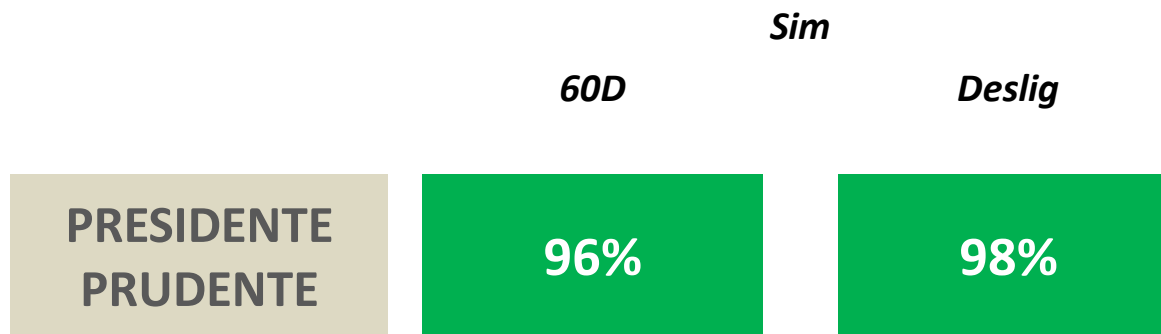
	PRESIDENTE PRUDENTE	
	60D	Deslig
Base Não ponderada:	2091	2126
Base Ponderada:	1823	1853
Sinal Analógico	20%	18%
Sinal Digital	66%	68%
Ambos os sinais: sinal analógico e digital	10%	10%
TEM SINAL DIGITAL	75%	78%
Recebe sinal de TV aberta, mas nenhum desses sinais acima	0%	0%
Não sei responder	5%	3%

BASE NO UNIVERSO DE AFERIÇÃO

P.03) Na sua casa, para assistir emissoras como TV Fronteira, TV Rio Preto, SBT Interior, você recebe sinal analógico ou digital?

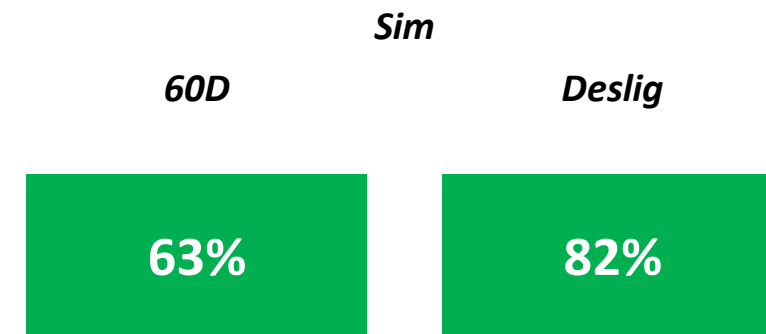
Conhecimento sobre o desligamento do sinal analógico

Você tem conhecimento sobre o desligamento do sinal analógico?



Base Não Ponderada:
60D - PRESIDENTE PRUDENTE (2091)
Deslig - PRESIDENTE PRUDENTE (2126)

Você sabe quando será o desligamento do sinal analógico?

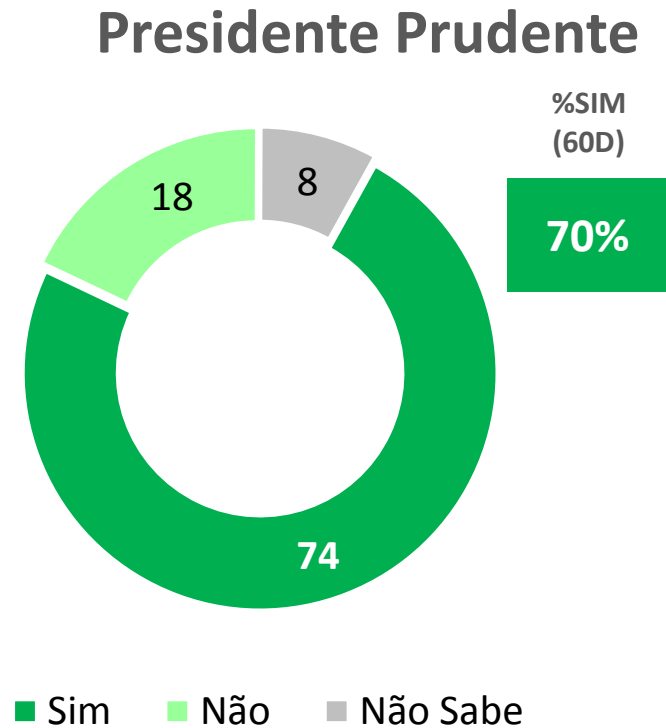


Base Não Ponderada:
60D - PRESIDENTE PRUDENTE (2010)
Deslig - PRESIDENTE PRUDENTE (2081)

Credibilidade sobre o cumprimento da data

(%)

Acredita que o desligamento ocorrerá na data anunciada?



Base Não Pond: 2126

BASE NO UNIVERSO DE AFERIÇÃO

P.19) E você acredita que o desligamento do sinal analógico ocorrerá na data anunciada de 28 de março de 2018?

VISÕES

Resumo critérios discutidos no GIRED

UNIVERSO DE AFERIÇÃO (%)

	PRESIDENTE PRUDENTE	
	60D	Deslig
<i>Base Não ponderada:</i>	2091	2126
GIRED	85%	89%
GIRED com Deflator	84%	89%

Resumo critérios discutidos no GIRED

UNIVERSO DE AFERIÇÃO (%)

	PRESIDENTE PRUDENTE	
	60D	Deslig
<i>Base Não ponderada:</i>	2091	2126
GIRED	84,87%	89,29%
GIRED com Deflator	84,06%	88,92%

VISÃO NÃO FICAM SEM TV

Não ficam sem TV UNIVERSO TOTAL (%)

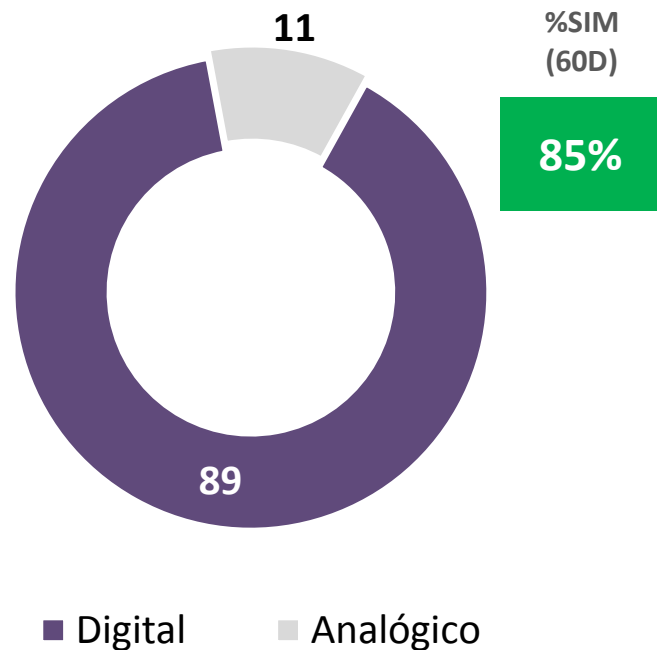
	PRESIDENTE PRUDENTE	
	60D	Deslig
<i>Base Não ponderada:</i>	2688	2688
Não fica sem TV	92%	94%

CRITÉRIO GIRED

Sinal dos Domicílios – Critério GIRE

(%)

Presidente Prudente

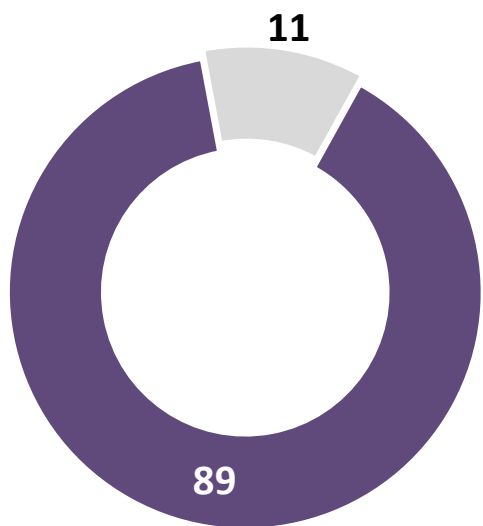


Base Não Pond: 2126

89% dos Domicílios são Digitais

(%)

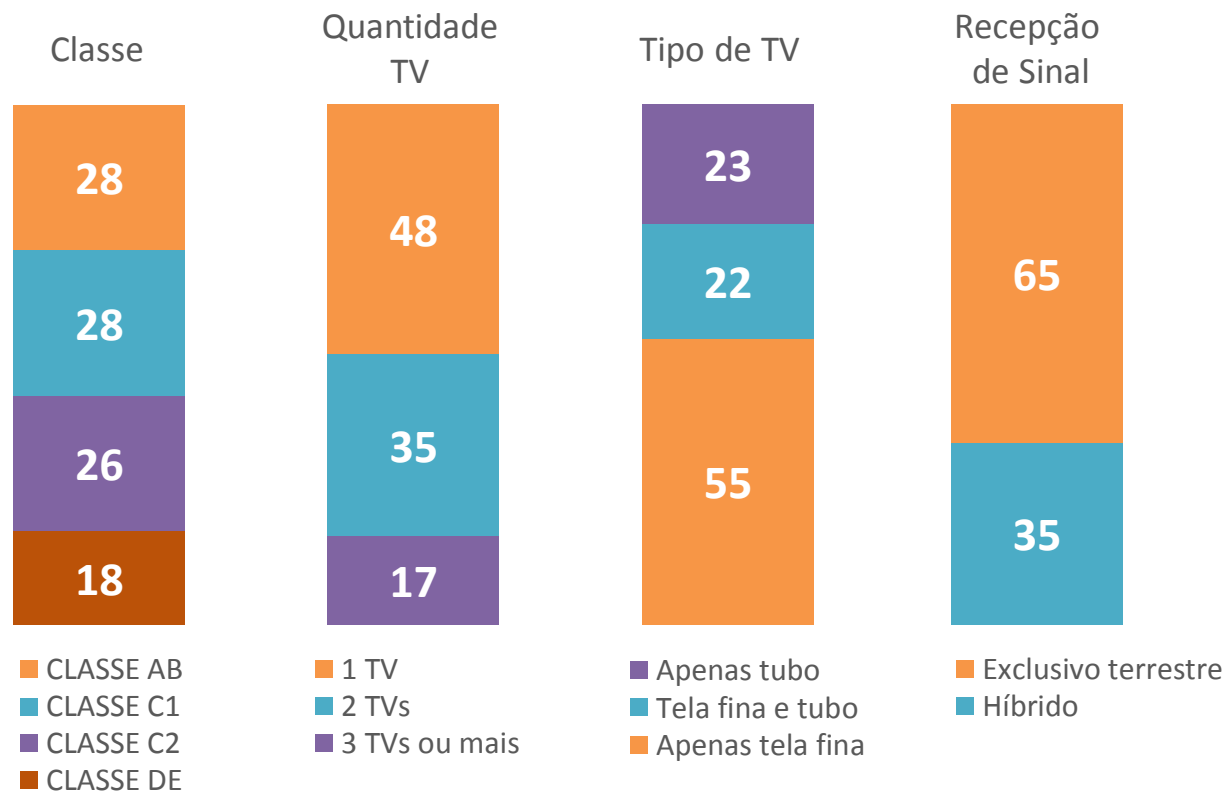
Presidente Prudente



■ Digital ■ Analógico

Base Não Pond: 2126

QUAL O PERFIL DESSES DOMICÍLIOS DIGITAIS?

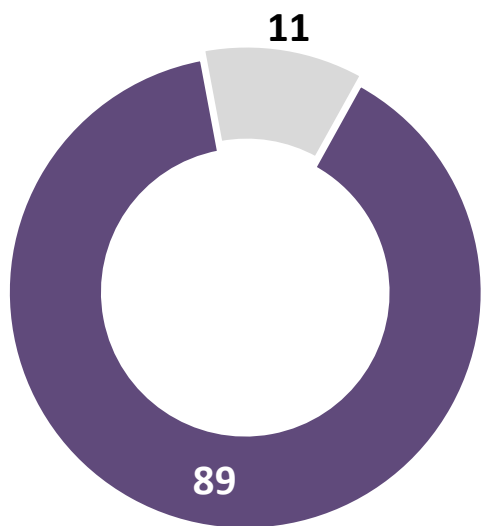


Base Pond Domicílios Digitais: 1654

11% dos Domicílios são Analógicos

(%)

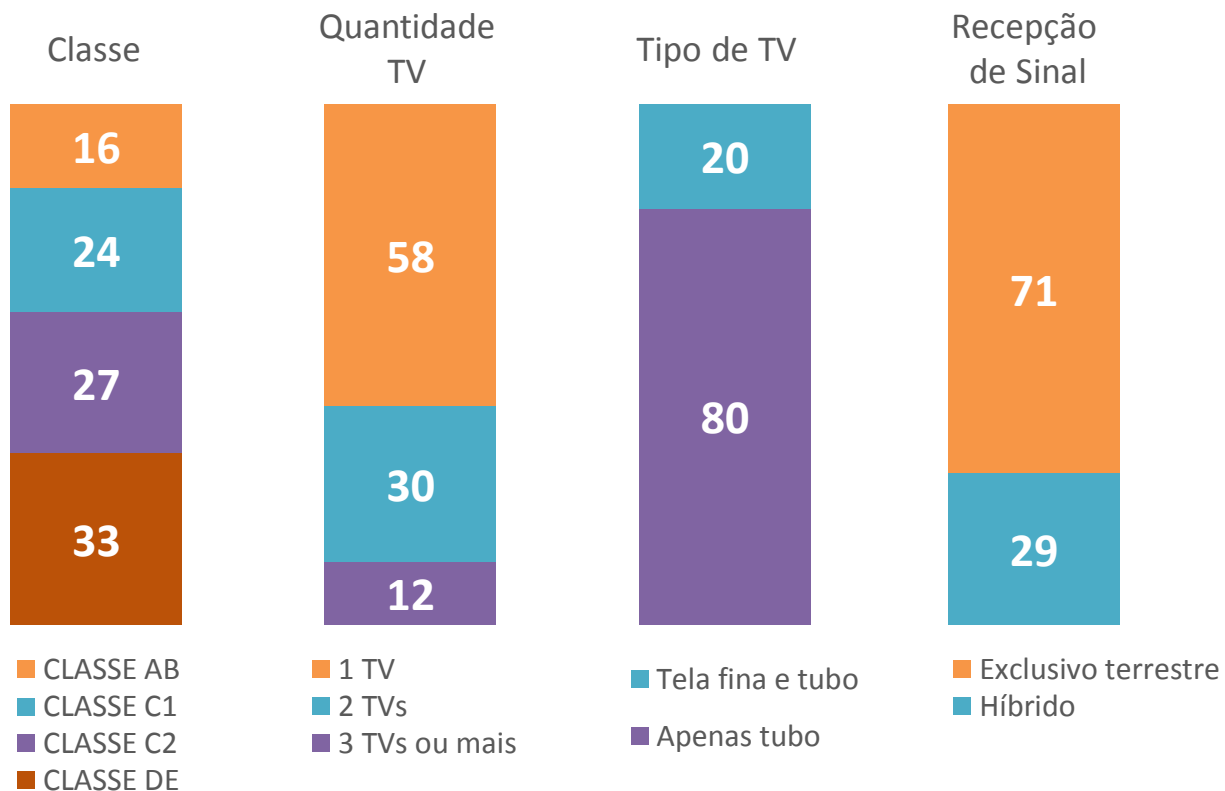
Presidente Prudente



■ Digital ■ Analógico

Base Não Pond: 2126

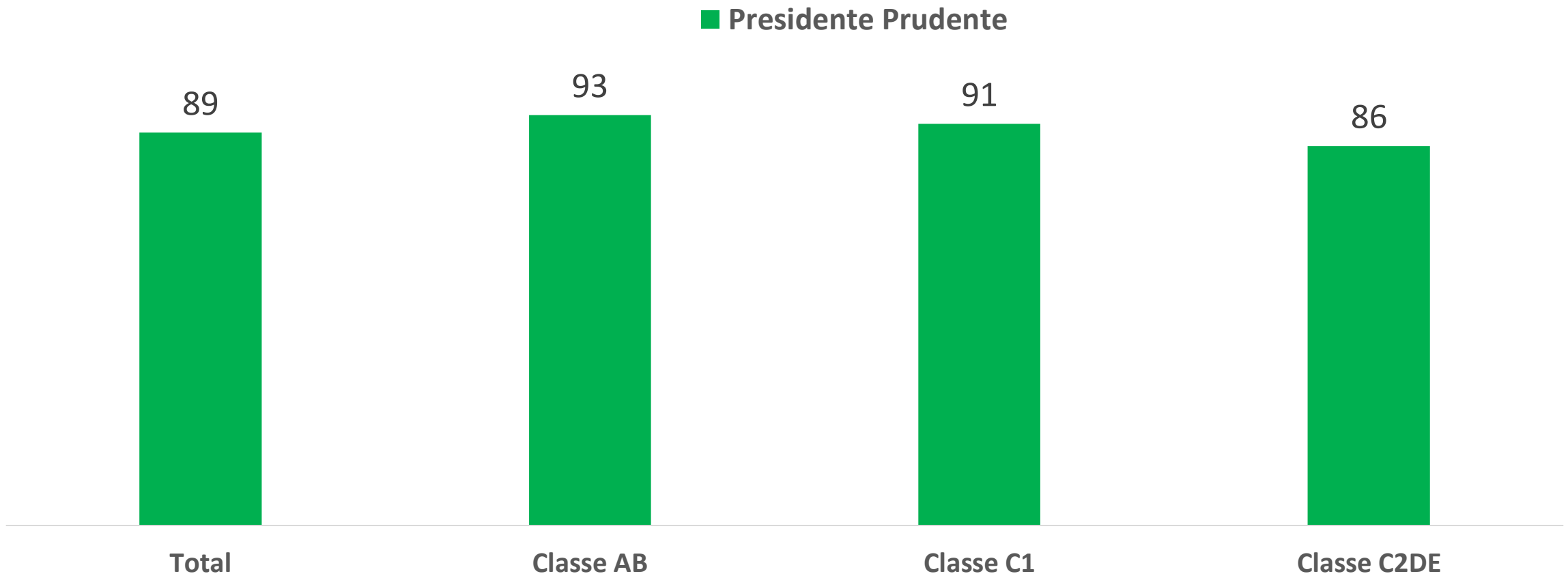
QUAL O PERFIL DESSES DOMICÍLIOS ANALÓGICOS?



Base Pond Domicílios Analógicos: 199

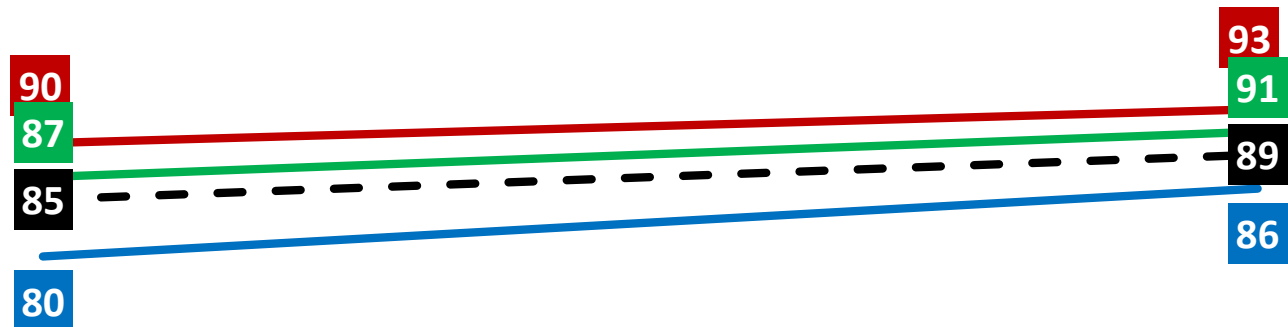
DOMICÍLIOS DIGITAIS POR CLASSE – Critério GIRED

(%)



Digitais por Classe social – Critério GIRED

PRESIDENTE PRUDENTE (%)



Distribuição de classes
no universo:

Classe AB: 26%
Classe C1: 28%
Classe C2: 46%

Contribuição de cada
classe para o aumento:

Classe AB: 1
Classe C1: 1
Classe C2DE: 2

60D

Deslig

— Total — Classe AB — Classe C1 — Classe C2DE

Composição dos domicílios digitais

DIGITAIS					
		60D		Deslig	
Base Não Ponderada:		1768	Pontos percentuais dentro dos digitais	1895	Pontos percentuais dentro dos digitais
Base Ponderada:		1547		1654	
Conversor + nome e número	ABS	596	33 pp	679	37 pp
	%	38%		41%	
Conversor + nome ou Conversor + número	ABS	536	29 pp	591	32 pp
	%	35%		36%	
Só conversor	ABS	212	12 pp	209	11 pp
	%	14%		13%	
Total Conversor	ABS	1344	74 pp	1480	80 pp
	%	87%		89%	
Só nome e número	ABS	52	3 pp	55	3 pp
	%	3%		3%	
TV Paga/Cabo	ABS	22	1 pp	29	2 pp
	%	1%		2%	
Tela fina	ABS	129	7 pp	90	5 pp
	%	8%		5%	

% - Valor percentual vertical
ABS – Valor absoluto ponderado

Composição dos domicílios digitais

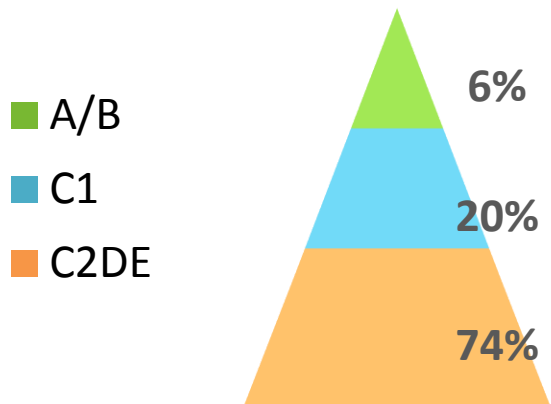
PRESIDENTE PRUDENTE				
Base Ponderada Total	CRITÉRIO GIRED			
	60D		Deslig	
	ABS	%	ABS	%
	1547	100%	1654	100%
Conversor + nome e número	596	38,49%	679	41,07%
Conversor + número	400	25,86%	465	28,09%
Conversor + nome	136	8,80%	126	7,63%
Só conversor	212	13,71%	209	12,66%
Total Conversor	1344	86,86%	1480	89,45%
Total Nome e Nº	52	3,34%	55	3,35%
TV Paga/Cabo	22	1,44%	29	1,73%
Tela fina	129	8,36%	90	5,46%

% - Valor percentual vertical
ABS – Valor absoluto ponderado


BOLSA FAMÍLIA E D+PS

(%)

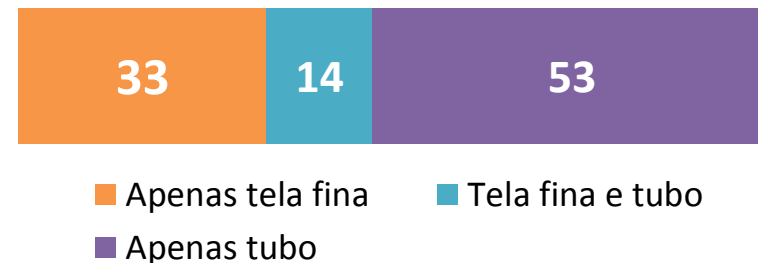
Classe




Quantidade de TVs no domicilio



Tipo de tela

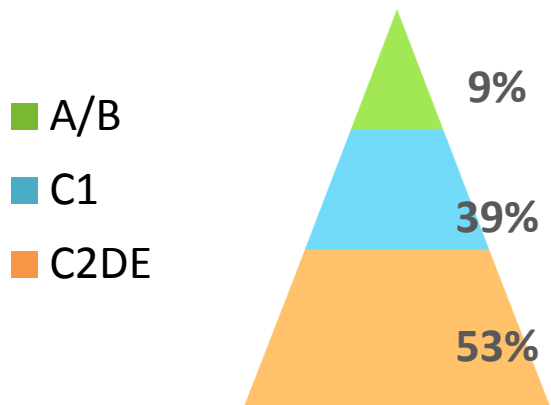


Beneficiário no BF	
Universo total	16%
Critério final	18%




(%)

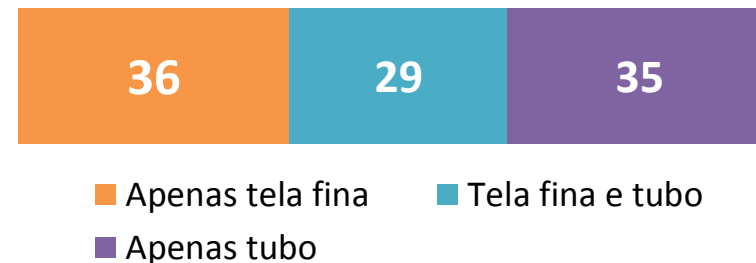
Classe




Quantidade de TVs no domicilio



Tipo de tela



Beneficiário no D+PS	
Universo total	9%
Critério final	10%



RESUMO DIGITALIZAÇÃO

Resumo critérios discutidos no GIRED

UNIVERSO DE AFERIÇÃO (%)

	SÃO LUIS	BAURU	PRESIDENTE PRUDENTE	SÃO JOSÉ DO RIO PRETO
<i>Base Não ponderada:</i>	2175	1630	2126	1713
GIRED	96%	92%	89%	89%
GIRED com Deflator	95%	91%	89%	89%