

PESQUISA AFERIÇÃO EAD BAURU DESLIGAMENTO Março/2018

IBOPE
inteligência

PESQUISA DE AFERIÇÃO

A pesquisa de aferição foi realizada no cluster de Bauru entre os dias 15 e 23 de março de 2018.

A amostra de Bauru contou com 1.078 entrevistas, enquanto no conjunto das demais foram realizadas 1.162 (amostra sem complementos), que totalizam 1.353 entrevistas quando consideramos a ponderação para leitura do cluster.

A amostra é representativa dos domicílios da área urbana e rural das regiões pesquisadas.

Observação: Os números que não somam 100% devem-se a arredondamentos.

PERFIL DA AMOSTRA

PERFIL DO UNIVERSO TOTAL

AMOSTRAS PONDERADAS

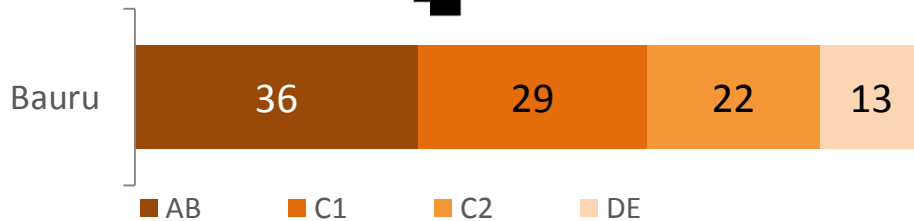


BAURU - 1353

Quantidade de domicílios

Total de domicílios (BAURU): 163.010 domicílios

CLASSE

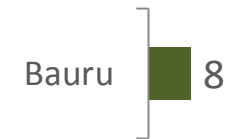


BOLSA FAMÍLIA

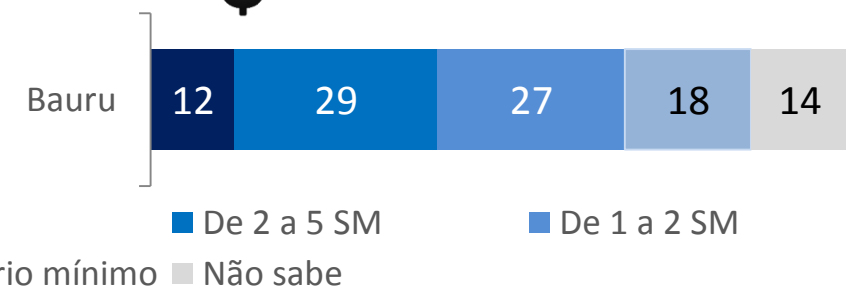


D+PS

(%)



RENDA



PERFIL DE RECEPÇÃO DO SINAL

PERFIL DO UNIVERSO TOTAL DO CLUSTER BAURU

	BAURU	
	60D	Deslig
Média TVs por domicílio	1,7	1,6
Penetração Pay TV	51%	51%
Penetração parabólica	18%	17%
Tem antena terrestre	63%	65%
Domicílios apenas tubo	26%	22%
Domicílios apenas tela fina	58%	64%
Domicílios tela fina + tubo	16%	14%

PERFIL DE RECEPÇÃO DE SINAL DO UNIVERSO TOTAL

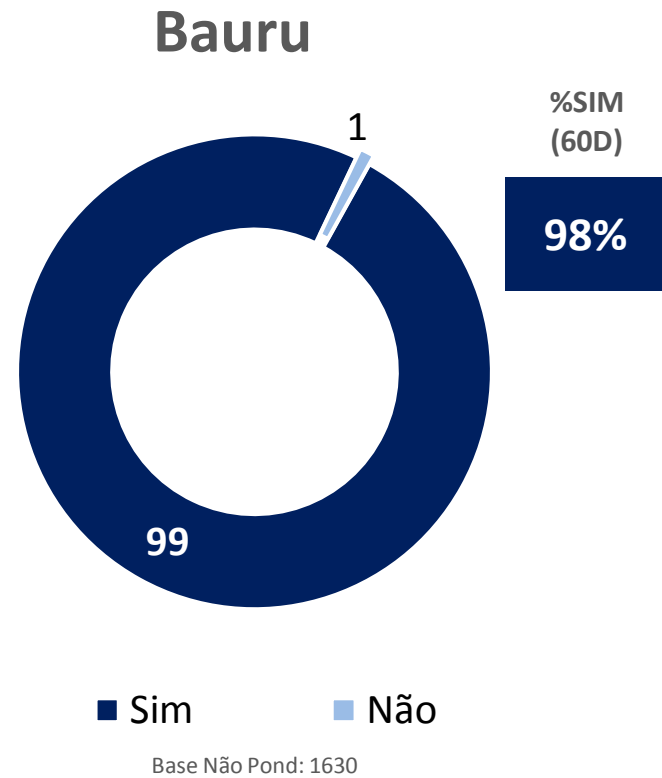
	BAURU
Base Não ponderada:	2240
Base ponderada:	1353
EXCLUSIVO TV PAGA DTH	14%
EXCLUSIVO TV PAGA CABO	12%
EXCLUSIVO ANTENA PARABÓLICA	4%
EXCLUSIVO ANTENA PARABÓLICA/ TV PAGA DTH	4%
EXCLUSIVO ANTENA PARABÓLICA CABO	1%
TOTAL NÃO TERRESTRE	35%
EXCLUSIVO SINAL TERRESTRE	41%
SINAL TERRESTRE + TV PAGA DTH	8%
SINAL TERRESTRE + TV PAGA CABO	7%
SINAL TERRESTRE + PARABÓLICA	4%
SINAL TERRESTRE + PARABÓLICA + TV PAGA DTH	3%
SINAL TERRESTRE + PARABÓLICA + TV PAGA CABO	1%
TOTAL TERRESTRE	65%

RESULTADOS

Conhecimento sobre TV digital

(%)

Já ouvir falar em sinal de TV Digital?



Autodeclaração sobre o tipo de sinal

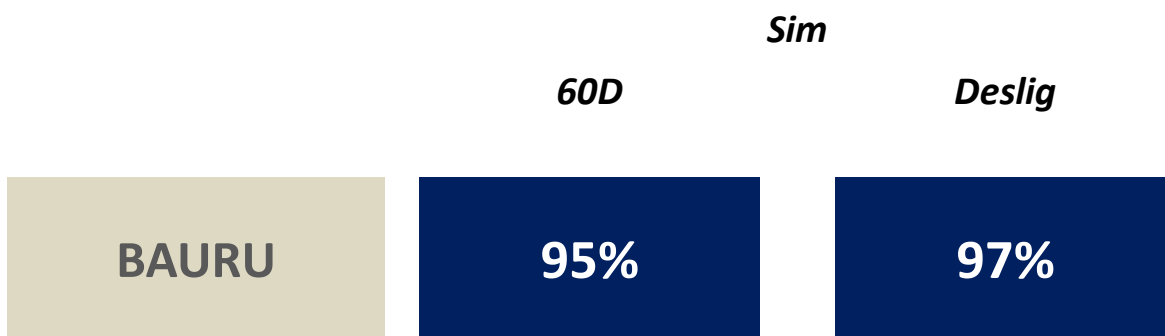
	BAURU	
	60D	Deslig
Base Não ponderada:	1602	1630
Base Ponderada:	1052	1056
Sinal Analógico	19%	18%
Sinal Digital	68%	73%
Ambos os sinais: sinal analógico e digital	6%	5%
TEM SINAL DIGITAL	74%	78%
Recebe sinal de TV aberta, mas nenhum desses sinais acima	0%	0%
Não sei responder	6%	4%

BASE NO UNIVERSO DE AFERIÇÃO

P.03) Na sua casa, para assistir emissoras como TV TEM Bauru, Record, SBT, você recebe sinal analógico ou digital?

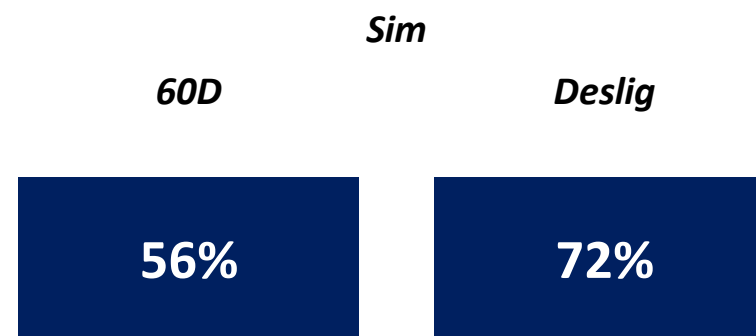
Conhecimento sobre o desligamento do sinal analógico

Você tem conhecimento sobre o desligamento do sinal analógico?



Base Não Ponderada:
60D - BAURU (1602)
Deslig - BAURU (1630)

Você sabe quando será o desligamento do sinal analógico?

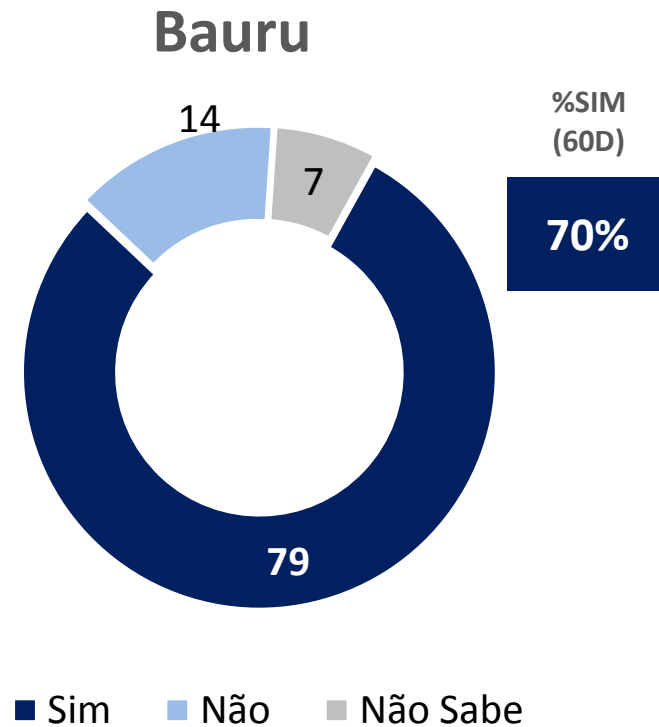


Base Não Ponderada:
60D - BAURU (1520)
Deslig - BAURU (1576)

Credibilidade sobre o cumprimento da data

(%)

Acredita que o desligamento ocorrerá na data anunciada?



Base Não Pond: 1630

BASE NO UNIVERSO DE AFERIÇÃO

P.19) E você acredita que o desligamento do sinal analógico ocorrerá na data anunciada de 28 de março de 2018?

VISÕES

Resumo critérios discutidos no GIRED

UNIVERSO DE AFERIÇÃO (%)

	BAURU	
	60D	Deslig
<i>Base Não ponderada:</i>	1602	1630
GIRED	89%	92%
GIRED com Deflator	88%	91%

Resumo critérios discutidos no GIRED

UNIVERSO DE AFERIÇÃO (%)

	BAURU	
	60D	Deslig
<i>Base Não ponderada:</i>	1602	1630
GIRED	89,03%	91,86%
GIRED com Deflator	88,26%	91,29%

VISÃO NÃO FICAM SEM TV

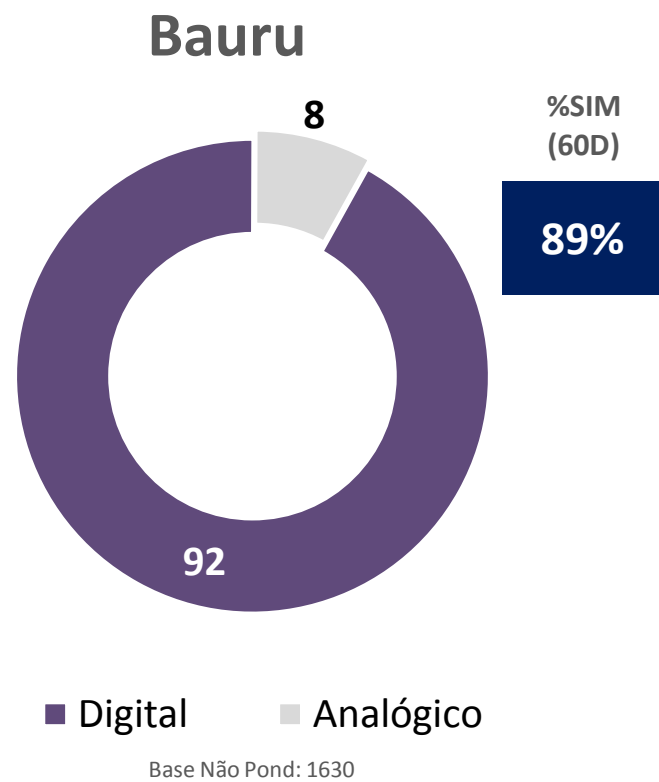
Não ficam sem TV UNIVERSO TOTAL (%)

	BAURU	
	60D	Deslig
<i>Base Não ponderada:</i>	2240	2240
Não fica sem TV	94%	96%

CRITÉRIO GIRED

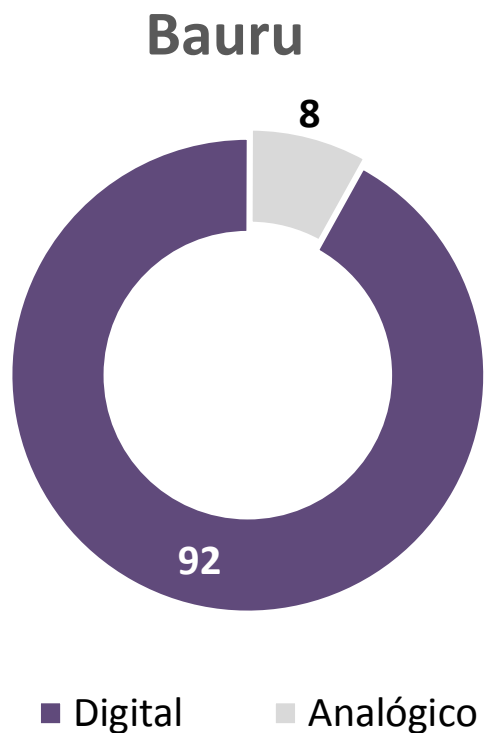
Sinal dos Domicílios – Critério GIRED

(%)



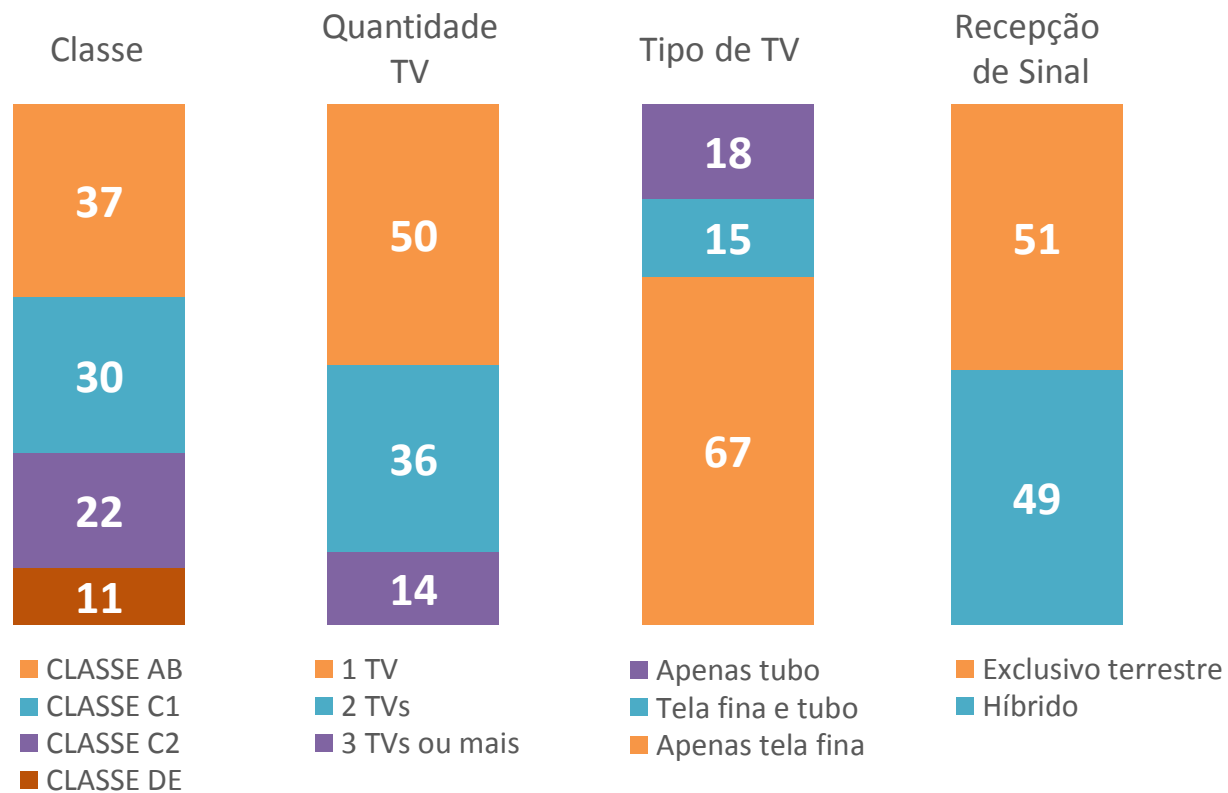
92% dos Domicílios são Digitais

(%)



Base Não Pond: 1630

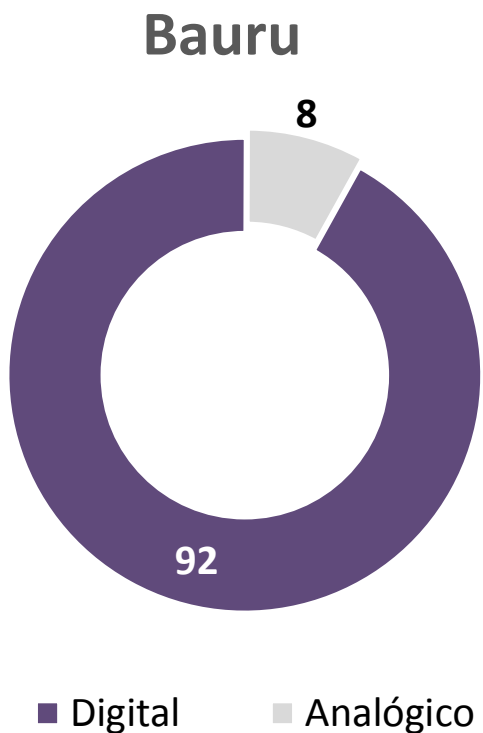
QUAL O PERFIL DESSES DOMICÍLIOS DIGITAIS?



Base Pond Domicílios Digitais: 970

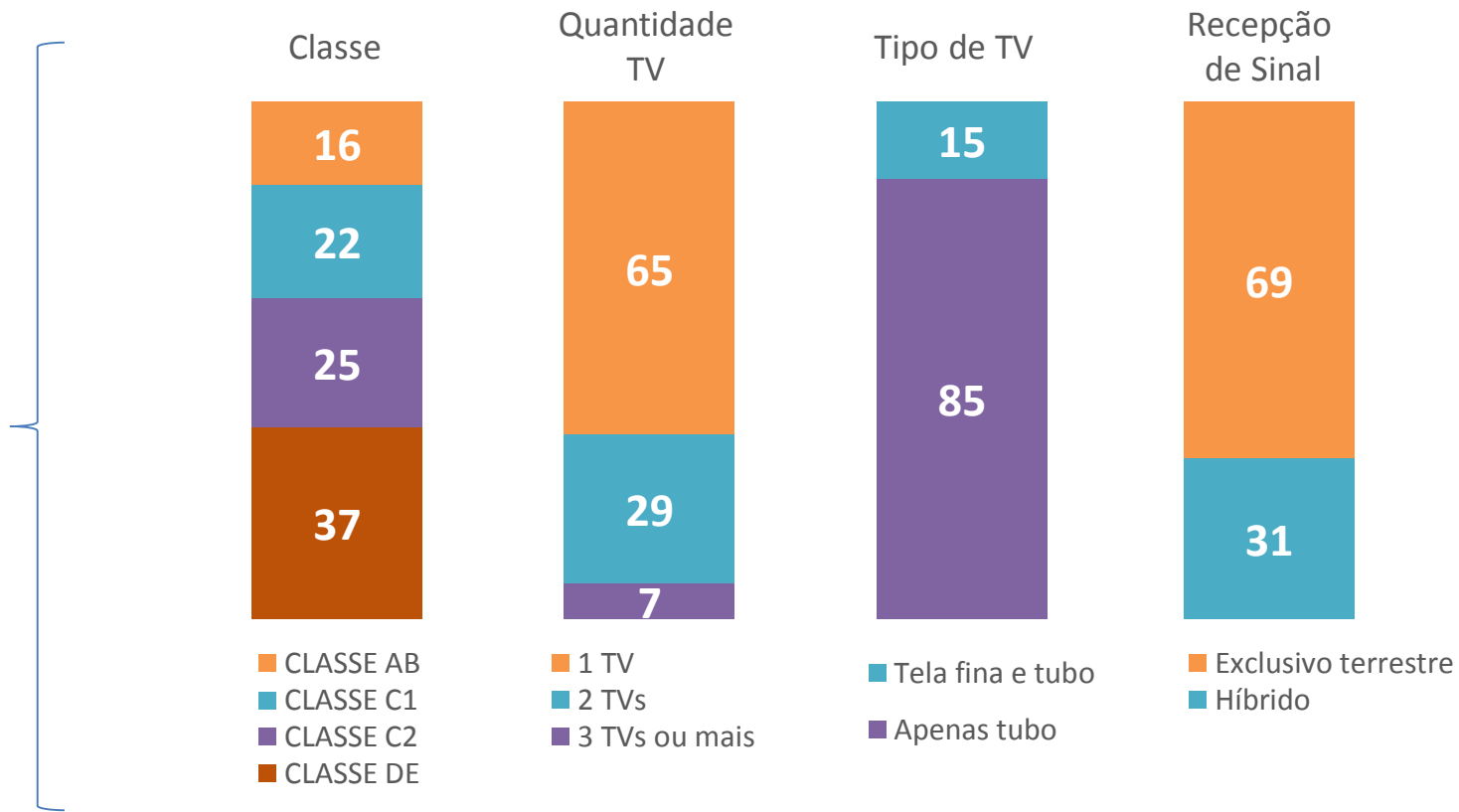
8% dos Domicílios são Analógicos

(%)



Base Não Pond: 1630

QUAL O PERFIL DESSES DOMICÍLIOS ANALÓGICOS?

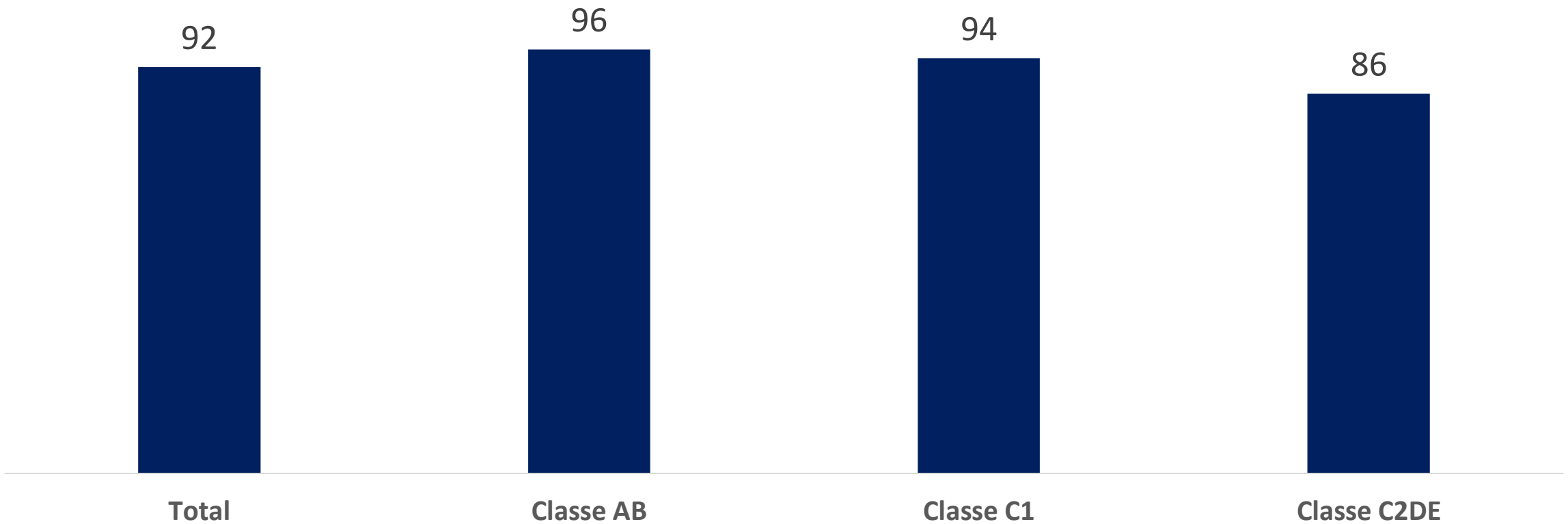


Base Pond Domicílios Analógicos: 86

DOMICÍLIOS DIGITAIS POR CLASSE – Critério GIRED

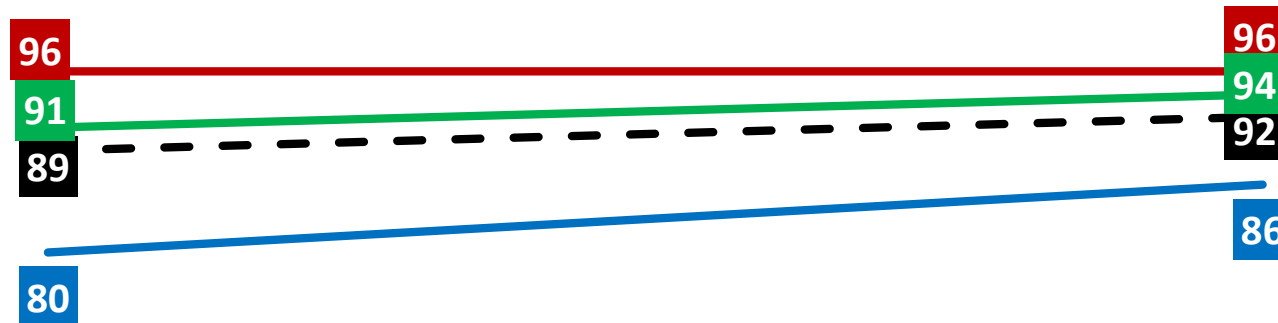
(%)

■ Bauru



Digitais por Classe social – Critério GIRED

BAURU (%)



Distribuição de classes
no universo:

Classe AB: 35%

Classe C1: 29%

Classe C2DE: 36%

Contribuição de cada
classe para o aumento:

Classe AB: 0

Classe C1: 1

Classe C2DE: 2

60D

Deslig

— Total

— Classe AB

— Classe C1

— Classe C2DE

Composição dos domicílios digitais

DIGITAIS					
		60D		Deslig	
Base Não Ponderada:		1382	Pontos percentuais dentro dos digitais	1477	Pontos percentuais dentro dos digitais
Base Ponderada:		936		970	
Conversor + nome e número	ABS	263	25 pp	314	30 pp
	%	28%		32%	
Conversor + nome ou Conversor + número	ABS	252	24 pp	270	26 pp
	%	27%		28%	
Só conversor	ABS	130	12 pp	117	11 pp
	%	14%		12%	
Total Conversor	ABS	645	61 pp	701	66 pp
	%	69%		72%	
Só nome e número	ABS	25	2 pp	24	2 pp
	%	3%		3%	
TV Paga/Cabo	ABS	202	19 pp	184	17 pp
	%	22%		19%	
Tela fina	ABS	65	6 pp	61	6 pp
	%	7%		6%	

% - Valor percentual vertical
ABS – Valor absoluto ponderado

Composição dos domicílios digitais

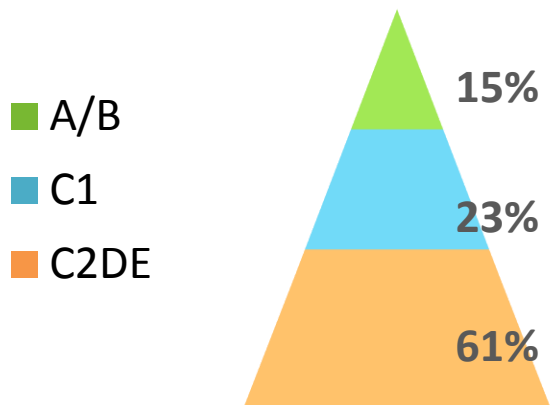
BAURU				
Base Ponderada Total	CRITÉRIO GIRED			
	60D		Deslig	
	ABS	%	ABS	%
	936	100%	970	100%
Conversor + nome e número	263	28,04%	314	32,33%
Conversor + número	171	18,22%	189	19,45%
Conversor + nome	82	8,72%	82	8,43%
Só conversor	130	13,87%	117	12,02%
Total Conversor	645	68,84%	701	72,23%
Total Nome e Nº	25	2,66%	24	2,52%
TV Paga/Cabo	202	21,60%	184	18,96%
Tela fina	65	6,90%	61	6,28%

% - Valor percentual vertical
 ABS – Valor absoluto ponderado

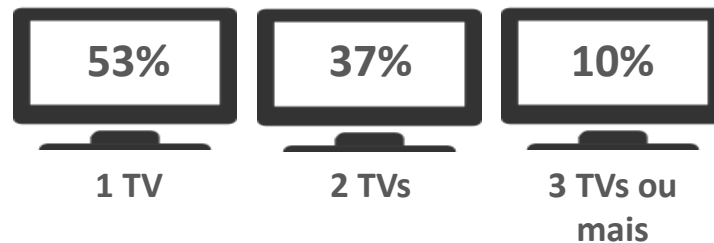
BOLSA FAMÍLIA E D+PS

(%)

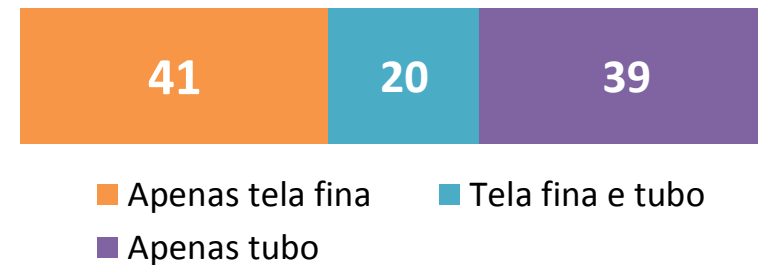
Classe




Quantidade de TVs no domicilio



Tipo de tela

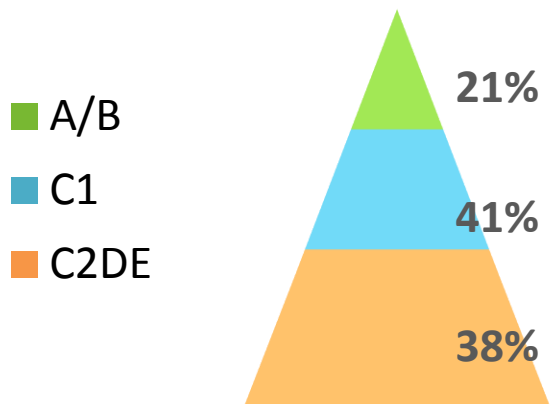


Beneficiário no BF	
Universo total	14%
Critério final	16%




(%)

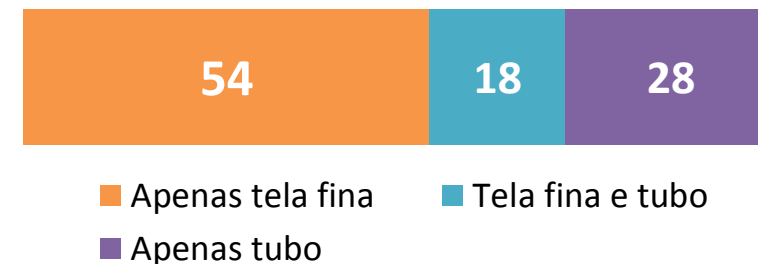
Classe



Quantidade de TVs no domicilio



Tipo de tela



Beneficiário no D+PS	
Universo total	8%
Critério final	8%



Critério GIRED

RESUMO DIGITALIZAÇÃO

Resumo critérios discutidos no GIRED

UNIVERSO DE AFERIÇÃO (%)

	SÃO LUIS	BAURU	PRESIDENTE PRUDENTE	SÃO JOSÉ DO RIO PRETO
<i>Base Não ponderada:</i>	2175	1630	2126	1713
GIRED	96%	92%	89%	89%
GIRED com Deflator	95%	91%	89%	89%